

Утверждаю  
Директор МБОУ «Тюхтетская СШ №1»  
\_\_\_\_\_  
Н.В.Агафонова  
Приказ № 509/2 от 31.08.2019 г

**Программа мониторинга  
уровня сформированности универсальных учебных действий  
на уровне основного общего образования  
муниципального бюджетного общеобразовательного учреждения  
«Тюхтетская средняя школа №1»**

## Содержание

1. Пояснительная записка	1-6
2. Ожидаемые результаты реализации	6-7
3. Структура программы	7
4. Мониторинг сформированности УУД	13
5. Показатели сформированности УУД	16
6. Диагностический инструментарий	23

## **Пояснительная записка**

Программа мониторинга изучения уровня сформированности универсальных учебных действий составлена на основе методического пособия Серякина А.В. «Примерная программа психолого-педагогического сопровождения образовательных учреждений при переходе на ФГОС ООО».

В широком значении термин «универсальные учебные действия» означает умение учиться, т. е. способность субъекта к саморазвитию и самосовершенствованию путем сознательного и активного присвоения нового социального опыта. В более узком значении этот термин можно определить как совокупность способов действия учащегося (а также связанных с ними навыков учебной работы), обеспечивающих самостоятельное усвоение новых знаний, формирование умений, включая организацию этого процесса.

В составе основных видов универсальных учебных действий, соответствующих ключевым целям общего образования, можно выделить четыре блока:

- 1) личностный;
- 2) регулятивный (включающий также действия саморегуляции);
- 3) познавательный;
- 4) коммуникативный.

Цель мониторинга уровня сформированности УУД: получение объективной информации о состоянии и динамике уровня сформированности универсальных учебных действий у школьников 5 - 9 классов в условиях реализации федеральных государственных стандартов.

### Задачи мониторинга:

1. Отработка механизмов сбора информации об уровне сформированности УУД;
2. Выявление и анализ факторов, способствующих формированию УУД;
3. Апробация технологических карт и методик оценки уровня сформированности УУД;
4. Формирование банка методических материалов для организации и проведения мониторинга уровня сформированности УУД у обучающихся 5 - 9 классов;
5. Обеспечение преемственности и единообразия в процедурах оценки качества результатов начального школьного образования и основного общего;
6. Разработка и апробация системы критериев и показателей уровня сформированности УУД у обучающихся основного общего образования.

### Объекты мониторинга:

1. Универсальные учебные действия школьников 5 - 9 классов;
2. Психолого - педагогические условия обучения;
3. Педагогические технологии, используемые в среднем звене.

### Условия реализации программы мониторинга:

банк диагностических методик,  
технологические карты, кадровый ресурс.

Срок реализации программы: 5 лет (уровень основного общего образования). Программа мониторинга представляет собой исследование, направленное на отслеживание индивидуальной динамики уровня сформированности УУД на ступени основного общего образования.

Области применения данных мониторинга: данные, полученные в ходе мониторинга, используются для оперативной коррекции учебно - воспитательного процесса.

Система внутришкольного мониторинга образовательных достижений (личностных, метапредметных и предметных), основными составляющими которой являются материалы стартовой диагностики и материалы, фиксирующие текущие и промежуточные учебные и личностные достижения, позволяет достаточно полно и всесторонне оценивать как динамику формирования

отдельных личностных качеств, так и динамику овладения метапредметными действиями и предметным содержанием.

Внутришкольный мониторинг образовательных достижений ведётся заместителями директора по УВР и ВР, учителями-предметниками и классными руководителями и фиксируется с помощью оценочных листов, классных журналов, сводных ведомостей, дневников учащихся и др.

Отдельные элементы из системы внутришкольного мониторинга могут быть включены в портфель достижений ученика.

#### Система критериев и показателей уровня сформированности УУД.

Критериями оценки сформированности универсальных учебных действий у обучающихся выступают:

1. соответствие возрастно-психологическим нормативным требованиям;
2. соответствие свойств универсальных действий заранее заданным требованиям;
3. сформированность учебной деятельности у учащихся, отражающая уровень развития метапредметных действий, выполняющих функцию управления познавательной деятельностью учащихся.

Возрастно-психологические нормативы формулируются для каждого из видов УУД с учетом стадильности их развития.

#### Методы сбора информации:

- анкетирование;
- тестирование;
- наблюдение;
- беседа.

#### Обоснование выбора диагностического инструментария.

Выбор диагностического инструментария основывался на следующих критериях:

- *показательность* конкретного вида УУД для общей характеристики уровня развития личностных, регулятивных, познавательных, коммуникативных УУД;
- *учет системного характера* видов УУД;
- *учет возрастной специфики* сформированности видов УУД.

#### Требования к методам, инструментарию и организации оценивания уровня развития универсальных учебных действий:

- адекватность методик целям и задачам исследования;
- теоретическая обоснованность диагностической направленности методик;
- адекватность методов (процедур, содержания конкретных заданий и уровня их сложности) возрастным и социокультурным особенностям оцениваемых групп учащихся;
- валидность и надежность применяемых методик;
- профессиональная компетентность лиц, осуществляющих обследование, обработку и интерпретацию результатов;
- этические стандарты деятельности.

#### Личностные результаты освоения основной образовательной программы основного общего образования должны отражать:

1) воспитание российской гражданской идентичности: патриотизма, уважения к Отечеству, прошлое и настоящее многонационального народа России; осознание своей этнической принадлежности, знание истории, языка, культуры своего народа, своего края, основ культурного наследия народов России и человечества; усвоение гуманистических, демократических и традиционных ценностей многонационального российского общества; воспитание чувства ответственности и долга перед Родиной;

2) формирование ответственного отношения к учению, готовности и способности обучающихся

к саморазвитию и самообразованию на основе мотивации к обучению и познанию, осознанному выбору и построению дальнейшей индивидуальной траектории образования на базе ориентировки в мире профессий и профессиональных предпочтений, с учетом устойчивых познавательных интересов, а также на основе формирования уважительного отношения к труду, развития опыта участия в социально значимом труде;

3) формирование целостного мировоззрения, соответствующего современному уровню развития науки и общественной практики, учитывающего социальное, культурное, языковое, духовное многообразие современного мира;

4) формирование осознанного, уважительного и доброжелательного отношения к другому человеку, его мнению, мировоззрению, культуре, языку, вере, гражданской позиции, к истории, культуре, религии, традициям, языкам, ценностям народов России и народов мира; готовности и способности вести диалог с другими людьми и достигать в нем взаимопонимания;

5) освоение социальных норм, правил поведения, ролей и форм социальной жизни в группах и сообществах, включая взрослые и социальные сообщества; участие в школьном самоуправлении и общественной жизни в пределах возрастных компетенций с учетом региональных, этнокультурных, социальных и экономических особенностей;

6) развитие морального сознания и компетентности в решении моральных проблем на основе личностного выбора, формирование нравственных чувств и нравственного поведения, осознанного и ответственного отношения к собственным поступкам;

7) формирование коммуникативной компетентности в общении и сотрудничестве со сверстниками, детьми старшего и младшего возраста, взрослыми в процессе образовательной, общественно полезной, учебно-исследовательской, творческой и других видов деятельности;

8) формирование ценности здорового и безопасного образа жизни; усвоение правил индивидуального и коллективного безопасного поведения в чрезвычайных ситуациях, угрожающих жизни и здоровью людей, правил поведения на транспорте и на дорогах;

9) формирование основ экологической культуры соответствующей современному уровню экологического мышления, развитие опыта экологически ориентированной рефлексивно-оценочной и практической деятельности в жизненных ситуациях;

10) осознание значения семьи в жизни человека и общества, принятие ценности семейной жизни, уважительное и заботливое отношение к членам своей семьи;

11) развитие эстетического сознания через освоение художественного наследия народов России и мира, творческой деятельности эстетического характера.

Регулятивные УУД на этапе освоения основной образовательной программы основного общего образования должны отражать:

1) умение самостоятельно определять цели своего обучения, ставить и формулировать для себя новые задачи в учебе и познавательной деятельности, развивать мотивы и интересы своей познавательной деятельности;

2) умение самостоятельно планировать пути достижения целей, в том числе альтернативные, осознанно выбирать наиболее эффективные способы решения учебных и познавательных задач;

3) умение соотносить свои действия с планируемыми результатами, осуществлять контроль своей деятельности в процессе достижения результата, определять способы действий в рамках предложенных условий и требований, корректировать свои действия в соответствии с изменяющейся ситуацией;

4) умение оценивать правильность выполнения учебной задачи, собственные возможности ее решения;

5) владение основами самоконтроля, самооценки, принятия решений и осуществления

осознанного выбора в учебной и познавательной деятельности.

Познавательные УУД на этапе освоения основной образовательной программы основного общего образования должны отражать:

- 1) умение определять понятия, создавать обобщения, устанавливать аналогии, классифицировать, самостоятельно выбирать основания и критерии для классификации, устанавливать причинно-следственные связи, строить логическое рассуждение, умозаключение (индуктивное, дедуктивное и по аналогии) и делать выводы;
- 2) умение создавать, применять и преобразовывать знаки и символы, модели и схемы для решения учебных и познавательных задач;
- 3) смысловое чтение.

Коммуникативные УУД на этапе освоения основной образовательной программы основного общего образования должны отражать:

- 1) умение организовывать учебное сотрудничество и совместную деятельность с учителем и сверстниками; работать индивидуально и в группе: находить общее решение и разрешать конфликты на основе согласования позиций и учета интересов; формулировать, аргументировать и отстаивать свое мнение;
- 2) умение осознанно использовать речевые средства в соответствии с задачей коммуникации для выражения своих чувств, мыслей и потребностей; планирования и регуляции своей деятельности; владение устной и письменной речью, монологической контекстной речью;
- 3) формирование и развитие компетентности в области использования информационно-коммуникационных технологий (далее ИКТ- компетенции);
- 4) формирование и развитие экологического мышления, умение применять его в познавательной, коммуникативной, социальной практике и профессиональной ориентации.

#### **Ожидаемые результаты реализации**

«Программы мониторинга изучения уровня сформированности универсальных учебных действий» на уровне получения основного общего образования:

1. Гармоничное развитие учащихся, способных к дальнейшему развитию своего личностного, физического, интеллектуального потенциала;

Основным объектом оценки личностных результатов служит сформированность универсальных учебных действий, включаемых в следующие три основных блока:

- самоопределение — сформированность внутренней позиции обучающегося — принятие и освоение новой социальной роли обучающегося; становление основ российской гражданской идентичности личности как чувства гордости за свою Родину, народ, историю и осознание своей этнической принадлежности; развитие самоуважения и способности адекватно оценивать себя и свои достижения, видеть сильные и слабые стороны своей личности;
- смыслообразование — поиск и установление личностного смысла (т.е. «значения для себя») учения обучающимися на основе устойчивой системы учебно-познавательных и социальных мотивов; понимания границ того, «что я знаю», и того, «что я не знаю», «незнания» и стремления к преодолению этого разрыва;
- морально-этическая ориентация — знание основных моральных норм и ориентация на их выполнение на основе понимания их социальной необходимости; способность к моральной децентрации — учёту позиций, мотивов и интересов участников моральной дилеммы при её разрешении; развитие этических чувств — стыда, вины, совести как регуляторов морального поведения.

Основным объектом оценки метапредметных результатов служит сформированность у обучающегося указанных выше регулятивных, коммуникативных и познавательных универсальных действий, т.е. таких умственных действий обучающихся, которые направлены на анализ своей познавательной

деятельности и управление ею. К ним относятся:

- способность обучающегося принимать и сохранять учебную цель и задачи; самостоятельно преобразовывать практическую задачу в познавательную; умение планировать собственную деятельность в соответствии с поставленной задачей и условиями её реализации и искать средства её осуществления; умение контролировать и оценивать свои действия, вносить коррективы в их выполнение на основе оценки и учёта характера ошибок, проявлять инициативу и самостоятельность в обучении;
  - умение осуществлять информационный поиск, сбор и выделение существенной информации из различных информационных источников;
  - умение использовать знаково-символические средства для создания моделей изучаемых объектов и процессов, схем решения учебно-познавательных и практических задач;
  - способность к осуществлению логических операций сравнения, анализа, обобщения, классификации по родовидовым признакам, установлению аналогий, отнесению к известным понятиям;
  - умение сотрудничать с педагогом и сверстниками при решении учебных проблем, принимать на себя ответственность за результаты своих действий.
2. Успешная адаптация учащихся в учебно-воспитательном процессе.
3. Успешная адаптация и социализация выпускников школы.

### Структура программы

Для проведения мониторинга развития и формирования универсальных учебных действий у обучающихся можно использовать программу, разработанную творческой группой педагогов-психологов г. Ульяновска.

Данная программа реализуется в среднем звене общеобразовательного учреждения ежегодно, в параллелях 5, 7, 9-х классов в обязательном порядке и 6-х, 8-х классах по запросу администрации.

Проведение диагностики следует осуществлять в соответствии с графиком:

*Первый этап* - 5-е классы, март-апрель;

*Второй этап* - 7-е классы, январь-февраль;

*Третий этап* - 9-е классы, ноябрь-декабрь.

Программа включает диагностические материалы, позволяющие оценить уровень сформированности личностных, регулятивных, познавательных и коммуникативных универсальных учебных действий. Структура программы описана в таблице

Виды УУД	Критерии	Показатели	Диагностическая методика (автор и название)
1. Личностные	Нравственно-этическая ориентация	Нравственная самооценка	Методика «Диагностика нравственной самооценки» из сборника Т.А. Фалькович и др. «Подростки XXI века»
	Ценностное самоопределение	Нравственные ценности	Методика «Диагностика отношения к жизненным ценностям» из сборника Т.А. Фалькович и др. «Подростки XXI века»

2. Регулятивные	Саморегуляция поведения	- Планирование - Оценивание результатов - Моделирование - Гибкость - Программирование - Самостоятельность - Саморегуляция	Комплексная методика «Стиль саморегуляции поведения» (адаптированная В.И. Моросановой)
3. Познавательные	- Общеучебные - Логические - Постановка и решение проблемы	- Эрудиция - Лингвистические способности - Произвольность внимания - Способность обобщения и анализа - Пространственное ориентирование - Абстрактно-логическое мышление	Н. В. Бузин «Краткий интеллектуальный тест» («КИТ»)
4. Коммуникативные	Индивидуальный социометрический статус учащегося	- Умение организовывать межличностное взаимодействие со сверстниками - Владение навыками общения	Методика «Социометрия» Дж. Морено

### План - циклограмма диагностического сопровождения ФГОС ООО

#### 5 класс

	Направление деятельности	УУД	Срок проведения	Предполагаемый результат	Страница
1	Модифицированный вариант школьной мотивации Н.Г. Лускановой.	Личностные	Сентябрь	Изучение мотивационной сферы	55
2	Методика «Изучение учебной мотивации» М.Р. Гинзбурга	Личностные	Октябрь		61
3	Социометрия. Методика Дж. Морено	Личностные	Сентябрь	Изучение межличностных взаимоотношений	37
4	Определение уровня тревожности тест Филлипса	Личностные	Октябрь	Изучение уровня тревожности	93
5	Оценка сформированности навыков чтения из методического комплекса «Прогноз и профилактика проблем обучения в 3 — 6 классах» Л.В. Ясюковой	Познавательные	Ноябрь	Изучение сформированности чтения	81
6	Тест на оценку самостоятельности мышления из методического комплекса «Прогноз и профилактика проблем обучения в 3 — 6 классах» Л.В. Ясюковой	Познавательные	Декабрь	Изучение самостоятельности мышления	89



7	Методика «Определение уровня развития словесно — логического мышления». Л. Переслени, Т. Фотекова	Познавательные	апрель	Изучение словесно — логического мышления	58
8	Изучение периода адаптации обучающихся по методике Александровской	Познавательные регулятивные коммуникативные	декабрь	Изучение сформированности УУД	85
9	Педагогический совет по адаптации 5-х классов к обучению в среднем уровне общеобразовательной школы		ноябрь — декабрь	Анализ адаптации пятиклассников к новым условиям обучения.	
10	Коррекционно — развивающие занятия с детьми, испытывающими временные трудности периода адаптации по программе «Осознанное мышление» Т. Евграфова, курс	Личностные, коммуникативные, познавательные регулятивные	В течение года, по запросам	Развитие УУД	
	Г.К.Селевко				
11	Консультативная и просветительская работа с родителями, направленная на ознакомление взрослых с основными задачами и трудностями адаптационного периода		В течение года, по запросам	Создание комфортной образовательной среды	
12	Тест Кеттела (детский вариант)	Личностные	Январь-февраль	Оценка индивидуально-психологических особенностей личности	100
13	Диагностика УУД на основе наблюдений учителей-предметников	Личностные, познавательные коммуникативные, регулятивные	Апрель, май	Уровень сформированности УУД	14
14	Анализ работы за год		Май		

### 6 класс

	Направления деятельности	УУД	Сроки	Предполагаемый результат	
1	Методика Фалькович «Диагностика нравственной самооценки»	Личностные	Сентябрь-ноябрь	Изучение нравственной воспитанности	23
2	Методика «Мотивы учебной деятельности»	Личностные	сентябрь		54

3	Методика «Стиль саморегуляции поведения» В.И.Моросановой	регулятивные	ноябрь	Изучение уровня сформированности навыков саморегуляции	25
4	Коррекционно — развивающие занятия с детьми, испытывающими временные трудности по программе Г.К.Селевко «Научи себя учиться»	Регулятивные, личностные, коммуникативные УУД	Декабрь, январь	Развитие УУД	
5	Консультативная и просветительская работа с родителями, направленная на ознакомление с возрастными особенностями детей и предупреждение проблем в развитии школьников		В течение года, по запросам		
6	Диагностика УУД на основе наблюдений учителей-предметников	Личностные, познавательные, коммуникативные, регулятивные	Апрель — май	Уровень сформированности УУД	14
7	Анализ деятельности		Май		

## 7 класс

	Направления деятельности	УУД	Сроки	Предполагаемый результат	
1	Методика Фалькович «Диагностика отношения к жизненным ценностям»	личностные	Сентябрь-октябрь	Изучение нравственной воспитанности	24
2	Методика «Стиль саморегуляции поведения» В.И.Моросановой	регулятивные	Ноябрь-декабрь	Изучение уровня сформированности навыков саморегуляции	28
3	Шкала самооценки и уровня притязаний Т.Дембо и С.Я.Рубинштейн	личностные	Январь-март	Изучение особенностей самооценки	44
4	Курс Г.К. Селевко «Научи себя учиться» для учащихся 7 классов	Личностные, регулятивные, коммуникативные, познавательные	В течение года	Формирование мотивации учения, овладение обучающимися методами самостоятельной деятельности по самообразованию	

5	Курс «Умения и навыки конструктивного общения» Е.И.Скоробогатовой	Личностные, коммуникативные, познавательные регулятивные	Март — апрель	Развитие способности эффективного взаимодействия, повышение коммуникативной и социальной компетенции обучающихся	
6	Анализ сформированности УУД		Апрель		
7	Групповое и индивидуальное консультирование педагогов и родителей		В течение года, по запросам		
8	Анализ деятельности		Май		

### 8 класс

	Направления деятельности	УУД	Сроки	Предполагаемые результаты	
1	Диагностика мышления — тест «Эрудит» модификация «Штура»	Познавательные	Октябрь-ноябрь	Уровень развития мышления, склонность к предметам	
2	Методика Н.В.Бузина «Краткий интеллектуальный тест»	Познавательные	Октябрь-ноябрь	Уровень развития мышления, склонность к предметам	33
3	Методика «Кодировка»	Регулятивные	декабрь	Изучение уровня развития регулятивных навыков	67
4	Диагностика коммуникативного контроля М.Шнайдер	Коммуникативные и регулятивные	Январь-февраль	Изучение уровня коммуникативного контроля	68
5	Тест коммуникативных умений Михельсона	коммуникативные	Январь-февраль	Изучение уровня коммуникативного контроля	70
6	Методика ГИТ (исполнение инструкций)	регулятивные	март	Изучение уровня развития регулятивных навыков, внимания, скорости реакций	65

7	Курс Г.К. Селевко «Утверждай себя» для обучающихся 8 классов	Личностные, коммуникативные, регулятивные, познавательные	В течение года	Знакомство процессами самоутверждения личности нравственной, социальной, творческой сферах и в гендерном поведении.	
8	Групповое и индивидуальное консультирование педагогов и родителей		В течение года, по запросам		
9	Аналитическая работа		Апрель	Анализ сформированности УУД и преодоление рисков в дальнейшем обучении	

### 9 класс

	Направления деятельности	УУД	Сроки	Предполагаемый результат	
1	Элективный курс «Человек и профессия»	Личностные, регулятивные, коммуникативные, познавательные	В течение года	Личностные, познавательные, коммуникативные, регулятивные УУД	
2	Элективный курс «Информационная подготовка в сфере образования»	Личностные, регулятивные, коммуникативные, познавательные		Выбор профессии и маршрута личного образования	
3	Групповое консультирование обучающихся « Стратегия, подготовки к ОГЭ»	Регулятивные, личностные	Октябрь	Планирование, целеполагание	
4	Групповое консультирование родителей « Помощь ребенку в, подготовке к ОГЭ»	Регулятивные, личностные	Ноябрь		
5	Методика ГИТ. Установление аналогий.	Познавательные	Октябрь-декабрь	Умение мыслить по аналогии	77
6	Методика ГИТ. Определение сходства и различия понятий.	Познавательные	Октябрь-декабрь	Умение определять сходства и различия понятий	79
7	Методика «Интеллектуальная лабильность»	регулятивные	Январь-февраль	Изучение уровня развития регулятивных навыков, внимания, скорости реакций	97
8	Аналитическая работа		Апрель-май		

## **Мониторинг сформированности универсальных учебных действий учащихся 5-9 классов на основе наблюдений учителей-предметников**

Разработанная методика проведения мониторинга основывается на подходах к оценке уровня сформированности учебной деятельности, обобщенных в работе А.Г. Асмолова (Как проектировать универсальные учебные действия в начальной школе / Учебное пособие / А.Г. Асмолов, М.: Просвещение, 2008).

Оцениваемые показатели учебной деятельности отражают требования к сформированности универсальных учебных действий учащихся основной школы Федерального государственного образовательного стандарта основного общего образования.

### **Процедура проведения диагностического исследования**

1. Учителя самостоятельно заполняют сводную таблицу по классу.
2. Объектом наблюдения являются особенности отношения учеников к учебному материалу, их поведение и деятельность в самых различных учебных и внеучебных ситуациях и обстоятельствах. При этом процесс наблюдения ограничивается группой учащихся, не более 5 человек.
3. Опираясь на естественно накопившуюся сумму впечатлений о характере учебной активности учеников, педагог сопоставляет их с описанием представленных уровней сформированности универсальных учебных действий (см. таблица 1). Процесс наблюдения за учащимися всего класса осуществляется в течение нескольких дней.
4. Каждому уровню соответствует свой балл: от 1 до 4. Таким образом, каждому показателю из группы УУД (регулятивных, познавательных, коммуникативных) присваивается свой балл. Затем определяется средний балл по каждой группе УУД путем деления суммы баллов по всем показателям группы на число этих показателей. Результаты округляются до десятой доли. Баллы по частным и общим (всей группы) показателям заносятся в таблицу (см. таблица 2) по каждому ученику (соответственно его порядковому номеру по журналу).

В последней графе таблицы по каждому общему (по группе УУД) и частному показателю УУД указывается средний балл по классу.

**Показатели сформированности универсальных учебных действий (0 - 4 балла) по результатам наблюдения**

Учитель \_\_\_\_\_ предмет \_\_\_\_\_

Познавательные УУД

Баллы	Виды работы на уроке						
<b>1. <u>Восприятие информации.</u></b>							
<i>1.1. Устную инструкцию воспринимает:</i>							
4	с первого предъявления						
3	нуждается в дополнительных разъяснениях						
2	нуждается в пошаговом предъявлении с пошаговым контролем усвоения						
1	не воспринимает устную инструкцию						
<i>1.2. Письменную инструкцию (в учебнике, на доске, на карточке и т.п.) воспринимает:</i>							
4	самостоятельно						
3	нуждается в разъяснениях						
2	нуждается в пошаговом предъявлении с пошаговым контролем усвоения						
1	не воспринимает письменную инструкцию						
<b>2. <u>Интеллектуальная обработка информации.</u></b>							
<i>2.1. Умеет ли выделять главное в предложенной информации:</i>							
3	способен выделить самостоятельно						
2	нуждается в дополнительных (наводящих, уточняющих) вопросах						
1	испытывает значительные затруднения						
<i>2.2. Умеет ли выделять новое в учебном материале:</i>							
3	способен выделить самостоятельно						
2	нуждается в помощи						
1	испытывает значительные затруднения						
<i>2.3. Темп интеллектуальной деятельности:</i>							

3	выше, чем у других учащихся класса						
2	такой же, как у других учащихся класса						
1	значительно снижен						
<b>3. <u>Результативность интеллектуальной деятельности.</u></b>							
<b>3.1. <u>Результат получает:</u></b>							
4	успешно (рационально, эффективно); воспроизводит предложенный						
	учителем алгоритм						
3	оригинальным творческим способом						
2	нерациональным («длинным») путем						
1	путем подгонки под ответ («методом тыка»)						
<b>3.2. <u>Предъявление результата:</u></b>							
4	способен дать развернутый ответ и аргументировать свое решение						
3	способен дать правильный ответ, но не может его обосновать						
2	приходится «вытягивать» ответы						
1	необходимость отвечать, как правило, вызывает серьезные затруднения						
<b>4. <u>Самооценка результата работы.</u></b>							
3	способен дать объективную оценку результату своей работы, т.к. понимает суть допущенных ошибок						
2	не всегда может дать объективную оценку своей работе, хотя, как правило, видит допущенные ошибки						
1	не может объективно оценить свою работу, т.к. не понимает, что допустил ошибки						
<b>5. <u>Соответствие статуса учащегося требованиям программы обучения:</u></b>							
3	способен усвоить программу по Вашему предмету в нормативные сроки						
2	для освоения программы требуется система дополнительных занятий						
1	освоение программы по различным причинам затруднено						
	<b>Общий балл:</b>						

Регулятивные УУД

**1. Получив задание:**

3	планирует работу до ее начала						
2	планирует действия в ходе работы						
1	вообще не составляет плана						

**2. Вопросы, уточняющие задание:**

4	не нуждается в дополнительных пояснениях						
3	задает до начала работы						
2	в ходе работы						
1	не задает, хотя и нуждается в пояснениях						

**3. Выполняя задание:**

4	точно придерживается плана						
3	отступает от плана в деталях, сохраняя общую последовательность действий						
2	начинает работать по плану, но в ходе работы грубо нарушает порядок действий						
1	работает хаотично без плана						

**4. Завершая задание:**

4	обязательно добивается запланированного результата						
3	не доводит работу до окончательного результата						
2	довольствуется ошибочным результатом						
1	не понимает, дошёл ли до результата						

**5. Закончив работу:**

4	проверяет ее результат, находит и исправляет ошибки						
3	результат не проверяет, т.к. довольствуется любым результатом						
2	результат не проверяет, т.к. всегда убежден в его правильности						



1	результат проверяет, но ошибок «не видит»						
<b>6. Помощь в работе:</b>							
4	не нуждается						
3	нуждается и принимает						
2	нуждается, но не умеет пользоваться						
1	нуждается, но не обращается						
	<b>Общий балл:</b>						
Коммуникативные УУД							
<b>1. Изложение собственных мыслей:</b>							
3	может самостоятельно донести свою мысль до других						
2	может донести свою мысль до других только с помощью наводящих вопросов						
1	не может донести свою мысль до других даже с помощью наводящих вопросов						
<b>2. Ведение дискуссии.</b>							
<b>2.1. Способность отвечать на вопросы:</b>							
4	обычно отвечает, давая развернутый ответ						
3	обычно отвечает, давая краткий (неполный) ответ						
2	как правило, при ответе испытывает затруднения из-за волнения						
2	как правило, при ответе испытывает затруднения из-за ограниченности словаря						
1	практически не может самостоятельно отвечать на вопросы						
<b>2.2. Способность задавать вопросы:</b>							
3	обычно самостоятельно формулирует корректные вопросы						
2	формулировки вопросов не всегда понятны собеседнику и требуют уточнений						

1	практически не может формулировать вопросы, понятные собеседнику						
<b>2.3. Способность корректно возражать оппоненту:</b>							
3	обычно возражает своему оппоненту корректно						
2	не всегда корректно возражает своему оппоненту						
1	как правило, не соблюдает корректность, возражая оппоненту						
<b>3. Взаимодействие в учебной группе (в группе сверстников).</b>							
<b>3.1. Способность аргументировано отстаивать собственную позицию:</b>							
3	обычно отстаивает свою позицию аргументированно						
2	не всегда аргументировано отстаивает свою позицию						
1	как правило, не может аргументировано отстаивать свою позицию						
<b>3.2. Способность гибко (разумно и осознанно) менять собственную позицию:</b>							
4	обычно может гибко (разумно и осознанно) менять свою позицию в случае необходимости						
3	не всегда может в случае необходимости гибко (разумно и осознанно) менять свою позицию						
2	как правило, не может гибко (разумно и осознанно) менять свою позицию, даже если понимает необходимость этого шага						
1	не может гибко (разумно и осознанно) менять свою позицию, потому что, как правило, не понимает необходимости этого шага						
<b>3.3. Способность подчиниться решению группы для успеха общего дела:</b>							
3	обычно может подчиниться решению группы						
2	не всегда может подчиниться решению группы						
1	как правило, не подчиняется решению группы						
<b>4. Соблюдение социальной дистанции в ходе общения (способность учитывать статус собеседника и особенности ситуации общения):</b>							
3	обычно удерживает социальную дистанцию в ходе общения						
2	не всегда удерживает социальную дистанцию в ходе общения						
1	как правило, игнорирует социальную дистанцию в ходе общения						

<b>Общий балл:</b>							
--------------------	--	--	--	--	--	--	--

### Обработка данных опроса (ключ):

Каждой позиции, выбранной учителем для каждого ученика, соответствует определенный балл (см. крайнюю левую колонку). Необходимо сложить все баллы каждого ученика и записать их в строку «Общий балл». Далее все «общие баллы» каждого ученика, присвоенные ему учителями - участниками опроса по данной шкале, складываются и делятся на число, соответствующее количеству участников опроса. Эти баллы - условны, они нужны для того, чтобы отнести учащихся класса к определенной группе.

В результате подсчета можно выделить три группы учащихся:

Познавательные УУД		
Группа, баллы	Статус	Рекомендации учителям
Слабая группа 9 - 15 баллов	<p>Воспринимая учебную информацию, практически не в состоянии действовать самостоятельно; особые трудности вызывает информация, предъявляемая в письменной (устной) форме.</p> <p>Испытывает значительные затруднения при выделении нового и главного при интеллектуальной обработке информации.</p> <p>Темп интеллектуальной деятельности и её результативность выражено снижены.</p> <p>Результат работы чаще всего получает путем «подгонки под ответ, а необходимость предъявлять его вызывает серьезные затруднения, ответы.</p> <p>Как правило, приходится «вытягивать». Не может объективно оценить свою работу, т.к. часто не видит своих ошибок или не понимает, что допустил их, в связи с тем, что во внутреннем плане не сформировано представление об эталоне работы.</p> <p>Освоение школьной программы значительно затруднено.</p>	<ul style="list-style-type: none"> <li>• Пошаговое предъявление учебной информации с пошаговым контролем ее усвоения.</li> <li>• При интеллектуальной обработке информации необходима значительная обучающая, организующая и стимулирующая помощь учителя.</li> <li>• Необходимо развивать приемы логического мышления, формировать представления об эталоне работы и критериях ее оценки.</li> <li>• Для успешного освоения большинства учебных предметов требуется система дополнительных занятий.</li> </ul>

Средняя группа 16 - 23 баллов	<p>Воспринимая учебную информацию (как устную, так и письменную), нуждается в дополнительных разъяснениях. При интеллектуальной обработке информации требуется некоторая (стимулирующая, организующая) помощь.</p> <p>Темп интеллектуальной деятельности средний.</p> <p>Результат работы чаще всего получает, воспроизводя предложенный учителем алгоритм, хотя временами действует самостоятельно нерациональным, «длинным» путем.</p> <p>Давая правильный ответ, не всегда может аргументировать его, обосновать свою точку зрения.</p> <p>Не всегда может дать объективную оценку своей работы, хотя, как правило, видит допущенные ошибки.</p>	<ul style="list-style-type: none"> <li>• Нужно оказать учащемуся организующую и стимулирующую помощь.</li> <li>• Необходимо развивать способность действовать рациональными способами, умение аргументировать свою позицию, обосновать полученный результат.</li> <li>• Следует совершенствовать умение объективно оценивать свою работу.</li> </ul>
Сильная группа 24 - 31 балл	<p>Успешно воспринимает учебную информацию (как устную, так и письменную) с первого предъявления.</p> <p>Способен самостоятельно выделить новое и главное при интел-й обработке учебного материала.</p> <p>Темп интеллектуальной деятельности несколько выше, чем у других учащихся.</p> <p>Результат работы получает, успешно воспроизводя предложенный алгоритм, в ряде случаев может действовать оригинальным, творческим способом.</p> <p>Способен дать развернутый ответ и обосновать его, аргументировать свою позицию.</p> <p>В большинстве случаев может дать объективную оценку результату своей работы, т.к. понимает суть допущенных ошибок.</p>	<ul style="list-style-type: none"> <li>• Желательно поощрять творческий подход к решению учебных задач, развивать познавательный мотив.</li> </ul>
<b>Регулятивные УУД</b>		
Группа, баллы	Статус	Рекомендации учителям

<p>Слабая группа 6 - 10 баллов</p>	<p>Затруднено осмысление учебной задачи как цели деятельности. Приступает к работе, не имея плана; уточняющих вопросов не задает, хотя и нуждается в пояснениях; действует импульсивно, хаотично. Если план работы предложен педагогом, в ходе работы грубо нарушает его, не замечая этого. Завершив задание, часто довольствуется ошибочным результатом. При этом, даже проверяя результат, допущенных ошибок не видит. Не способен обратиться за необходимой помощью и, даже если такая помощь оказана, не умеет ею воспользоваться.</p>	<ul style="list-style-type: none"> <li>• Необходимо обучать умению ставить цель собственной деятельности, разрабатывать шаги по ее достижению, пошагово сверять свои действия с имеющимся планом.</li> <li>• По завершении работы следует побуждать ребенка сравнивать полученный результат с эталоном, находить и исправлять допущенные ошибки и на этой основе давать самооценку.</li> <li>• Желательно показывать ребенку, где можно получить помощь и как ею воспользоваться.</li> </ul>
<p>Средняя группа 11 - 16 баллов</p>	<p>В целом ряде случаев способен осмыслить учебную задачу как цель своей деятельности. При этом планирование и необходимые уточнения осуществляет уже в ходе работы. Имея целый ряд сформированных алгоритмов работы, не всегда способен выбрать оптимальный. При реализации плана работы отступает от него в деталях, сохраняя общую последовательность действий. Завершая работу, не всегда добивается запланированного результата. Результат работы не проверяет в связи с тем, что заранее убежден в его правильности или потому, что довольствуется любым результатом. В случае необходимости может обратиться за помощью, но не всегда способен ею воспользоваться.</p>	<ul style="list-style-type: none"> <li>• Нужно оказать учащемуся организующую и стимулирующую помощь.</li> <li>• Необходимо развивать навыки планирования собственной деятельности и способность действовать в соответствии с планом, умение выбирать оптимальный алгоритм работы.</li> <li>• Также следует формировать более четкие представления об эталоне работы и критериях ее оценки.</li> </ul>
<p>Сильная группа 17 - 22 балла</p>	<p>Способен осмыслить учебную задачу как цель своей деятельности. В большинстве случаев, приступая к работе, заранее планирует свои действия или успешно пользуется уже сформированными алгоритмами работы. В случае необходимости уточняет детали до начала работы. Осуществляя работу, точно придерживается имеющегося плана или отступает от плана лишь в деталях, сохраняя общую последовательность действий. Завершая задание, обязательно добивается запланированного результата. Закончив работу, проверяет ее, находит и исправляет ошибки. В случае необходимости способен обратиться за необходимой помощью и воспользоваться ею.</p>	<ul style="list-style-type: none"> <li>• Следует развивать самостоятельность в учебной работе, поощрять найденные ребенком оригинальные и рациональные способы организации собственной работы.</li> </ul>

Коммуникативные УУД		
Группа, баллы	Статус	Рекомендации учителям
Слабая группа 8 - 13 б	Не способен самостоятельно донести до окружающих собственные мысли и формулировать ответы на обращенные к нему вопросы, а также самостоятельно формулировать вопросы собеседнику. В ходе дискуссии, как правило, не корректен. Не может аргументировано отстаивать собственную позицию и гибко менять ее, т.к. не понимает необходимость этого шага. При взаимодействии в группе не подчиняется общему решению группы. Не способен строить общение с учетом статуса собеседника и особенностей ситуации общения.	<ul style="list-style-type: none"> <li>• Необходимо развивать приемы участия в дискуссии,</li> <li>• формировать способность обосновывать свою позицию в споре,</li> <li>• видеть общую цель группы и действовать в соответствии с ней,</li> <li>• удерживать социальную дистанцию в ходе общения со взрослыми и сверстниками.</li> </ul>
Средняя группа 14 - 20 б	Испытывает некоторые затруднения при изложении собственных мыслей, ответах на обращенные к нему вопросы в связи с волнением (ограниченным словарным запасом) и при попытках самостоятельно формулировать вопросы собеседнику. Не всегда способен отстоять свою позицию или разумно изменять ее. А также подчиниться решению группы для успеха общего дела. Возражая оппоненту, бывает некорректен. В ходе общения может нарушать социальную дистанцию.	<ul style="list-style-type: none"> <li>• Необходимо работать над совершенствованием умения излагать свои мысли,</li> <li>• формулировать вопросы собеседнику и отвечать на поставленные вопросы.</li> <li>• Желательно помочь ребенку в развитии способности отстаивать свою позицию или разумно менять ее.</li> <li>• Следует работать над умением соблюдать социальную дистанцию в общении.</li> </ul>
Сильная группа 21 - 26 б	Способен ясно и четко излагать свои мысли, корректно отвечать на поставленные вопросы, формулировать вопросы собеседнику, а также возражать оппоненту. Умеет аргументировать свою позицию или гибко менять ее в случае необходимости. Способен подчиниться решению группы ради успеха общего дела. Всегда удерживает социальную дистанцию в ходе общения.	<ul style="list-style-type: none"> <li>• Не нуждается в специальной работе по развитию коммуникативных навыков.</li> </ul>

## Изучение личностных УУД

### 1. Методика Т.А. Фалькович «Диагностика нравственной самооценки»

*Инструкция:* Прочитайте высказывания,

если вы полностью согласны с высказыванием, то оцените ваш ответ в 4 балла;

если вы больше согласны, чем не согласны - оцените ответ в 3 балла;

если вы немного согласны - оцените ответ в 2 балла;

если совсем не согласны - оцените ответ в 1 балл.

Напротив номера вопроса поставьте тот балл, на который вы оценили прочитанное высказывание.

№п/п	высказывания	балл
1	Я часто бываю добрым со сверстниками и взрослыми	
2	Мне важно помочь однокласснику, когда он попал в беду	
3	Я считаю, что можно быть несдержанным с некоторыми взрослыми	
4	Наверное, нет ничего страшного в том, чтобы нагрубить неприятному мне человеку	
5	Я считаю, что вежливость помогает мне хорошо себя чувствовать среди людей	
6	Я думаю, что можно выругаться на несправедливое замечание в мой адрес	
7	Если кого-то в классе дразнят, то я его тоже дразню	
8	Мне приятно доставлять людям радость	
9	Мне кажется, что нужно уметь прощать людям их отрицательные поступки	
10	Я думаю, что важно понимать других людей, даже если они неправы	

### Обработка результатов:

Номера 3,4,6,7 (отрицательные вопросы) обрабатываются следующим образом:

Ответу, оцененному в 4 бала, приписывается 1 единица, в 3 бала - 2 единицы, в 2 бала - 3 единицы, в 1 бал - 4 единицы.

В остальных ответах количество единиц устанавливается в соответствии с балом. Например, 4 балла - это 4 единицы, 3 балла - 3 единицы и т. д.

Интерпретация результатов:

От 34 до 40 единиц - высокий уровень нравственной самооценки.

От 24 до 33 единиц - средний уровень нравственной самооценки.

От 16 до 23 единиц - нравственная воспитанность находится на уровне ниже среднего.

От 10 до 15 единиц - низкий уровень нравственной самооценки.

## 2. Методика Т.А. Фалькович «Диагностика отношения к жизненным ценностям»

*Инструкция:*

Представьте, что у вас есть волшебная палочка и список 10 желаний, выбрать из которых можно только 5.

№	Список желаний	Отметка ответа
1	Быть человеком, которого любят	
2	Иметь много денег	
3	Иметь самый современный компьютер	
4	Иметь верного друга	
5	Мне важно здоровье родителей	
6	Иметь возможность многими командовать	
7	Иметь много слуг и ими распоряжаться	
8	Иметь доброе сердце	
9	Уметь сочувствовать и помогать другим людям	
10	Иметь то, чего у других никогда не будет	

*Интерпретация результатов:*

Ответы респондентов на вопросы под номерами: 2, 3, 6, 7, 10 при обработке не учитываются.

Учитывать следует только положительные ответы под номерами: 1, 4, 5, 8, 9. За каждый положительный ответ начисляется по 1 баллу, которые суммируются:

высокий уровень - 5 баллов;

средний уровень - 3-4 балла;

уровень ниже среднего - 2 балла;

низкий уровень - 0 - 1 балл.

В зависимости от общей суммы баллов по двум методикам каждый ученик будет отнесен к одному из трех уровней сформированности **личностных УУД**:

Уровень сформированности личностных УУД	Сумма баллов по блоку «Личностные УУД»	Присваиваемый балл
Высокий уровень	39 - 45 баллов	3 балла
Средний уровень	27 - 37 баллов	2 балла
Низкий уровень	0 - 26 баллов	1 балл



## **II. Регулятивные УУД**

### **Вариант 1. Методика «Стиль саморегуляции поведения» (ССП) В.И. Моросановой, адаптированная для учащихся 5-6 классов**

Для диагностики индивидуальных особенностей саморегуляции подростков разработана методика «Стиль саморегуляции поведения». Она была создана специалистами лаборатории психологии саморегуляции ПИ РАО в 1998 году под руководством доктора психологических наук В.И. Моросановой.

Цель методики - диагностика индивидуального профиля саморегуляции, развитости планирования, моделирования, программирования, оценки результатов и выявление особенностей индивидуального развития регуляторно важных свойств — гибкости и самостоятельности. При помощи данной методики можно построить индивидуальный профиль саморегуляции. Для интерпретации результатов полученный профиль нужно соотнести с индивидуально-типическими. Более подробно о применении данной методики можно узнать в книге В.И. Моросановой «Диагностика индивидуальных особенностей саморегуляции».

Процедура проведения. Опросник ССП состоит из 46 утверждений, входящих в состав шести разделов, выделяемых в соответствии с основными регуляторными процессами планирования (Пл), моделирования (М), программирования (Пр), оценки результатов (Ор) и регуляторно-личностными свойствами гибкости (Г) и самостоятельности (С). В целом опросник определяет «Общий уровень саморегуляции» (ОУ), который характеризует степень сформированности индивидуальной системы саморегуляции произвольной активности человека.

Методика «ССП» может проводиться как в индивидуальной, так и в групповой форме. Для каждого испытуемого готовится текст опросника и бланк ответов.

Прежде чем приступить к исследованию по методике, необходимо провести подготовительную работу. Вначале испытуемым объясняется цель исследования, затем зачитывается задание. Время на выполнение задания не ограничивается.

#### *Инструкция.*

Предлагаем Вам ряд высказываний об особенностях поведения. Последовательно прочитав каждое высказывание, выберите один из двух возможных ответов:

«Верно; пожалуй, верно» или «Неверно; пожалуй, неверно» на листе ответов.

Не пропускайте ни одного высказывания. Помните, что не может быть хороших или плохих ответов, так как это не испытание Ваших способностей, а лишь выявление индивидуальных особенностей Вашего поведения.

#### **Содержание**

1. Я легко переключаюсь Я строю планы на будущее.
2. Люблю приключения, могу идти на риск.
3. Стараюсь всегда приходить вовремя, но почему-то часто опаздываю.
4. Мой девиз «выслушай совет, но сделай по-своему».
5. Часто полагаюсь на свои способности ориентироваться по ходу дела и не стремлюсь заранее представить свои действия.
6. Окружающие думают, что я не вижу свои недостатки.
7. Накануне контрольных я чувствую, что мне не хватило времени для подготовки.
8. Чтобы чувствовать себя уверенно, необходимо знать, что ждет тебя завтра.
9. Мне трудно себя заставить что-либо переделывать, даже если качество сделанного меня не устраивает.
10. Не всегда замечаю свои ошибки, чаще это делают окружающие меня люди.
11. с одного дела на другое.
12. Мне трудно отказаться от принятого решения, даже под влиянием близких мне людей.

13. Пословица «Семь раз отмерь, один раз отрежь» не является моим жизненным правилом.
14. Не выношу, когда меня опекают и за меня что-то решают.
15. Не люблю много раздумывать о своем будущем.
16. В новой одежде часто ощущаю себя неловко.
17. Всегда заранее планирую свои расходы.
18. Я плохо справляюсь с неожиданными ситуациями.
19. Мое отношение к будущему часто меняется.
20. Я продумываю свои действия для достижения цели.
21. Сохраняю независимость, даже от близких мне людей.
22. Мои планы на будущее обычно реальны, и я не люблю их менять.
23. В первые дни каникул при смене образа жизни, у меня возникают неприятные ощущения.
24. При большом объеме работы страдает качество результатов.
25. Люблю смену обстановки и образа жизни.
26. Мне трудно заметить изменения в ситуациях и из-за этого терплю неудачи.
27. Настаиваю на своем, даже когда не уверен в своей правоте.
28. Люблю следовать заранее составленному плану на день.
29. Прежде чем выяснять отношения, заранее продумываю способы разрешения конфликта.
30. В случае неудачи всегда ищу, что же было сделано неправильно.
31. Не люблю посвящать кого-либо в свои планы, редко следую чужим советам.
32. Сначала надо ввязаться в бой, а затем искать средства для победы.
33. Люблю помечтать о будущем, но это скорее фантазии, чем реальность.
34. Стараюсь всегда учитывать мнение товарищей о себе.
35. Если я занят чем-то важным для себя, то могу работать в любой обстановке.
36. В ожидании важных событий заранее представляю последовательность своих действий.
37. Прежде чем взяться за дело, я собираю подробную информацию.
38. Редко отступаю от начатого дела.
39. Часто небрежно выполняю свои обязанности из-за усталости или плохого самочувствия.
40. Если я считаю, что прав, то меня мало волнует мнение окружающих.
41. Про меня говорят, что я не умею отделить главное от второстепенного.
42. Не умею и не люблю заранее планировать свои денежные расходы.
43. Если результат меня не устраивает, то я всегда переделываю эту работу.
44. После разрешения конфликта часто мысленно к нему возвращаюсь снова.
45. Свободно чувствую себя в незнакомой компании, новые люди мне обычно интересны.
46. Я резко реагирую на возражения, стараюсь думать и делать все по-своему.

**Лист ответов к методике «ССП»**

№ п/п	Верно, пожалуй верно	Не верно, пожалуй не верно	№ п/п	Верно, пожалуй верно	Не верно, пожалуй не верно	№ п/п	Верно, пожалуй верно	Не верно, пожалуй не верно	№ п/п	Верно, пожалуй верно	Не верно, пожалуй не верно
1.			13			25			37		
2.			14			26			38		
3.			15			27			39		
4.			16			28			40		
5			17			29			41		

6			18			30			42		
7			19			31			43		
8			20			32			44		
9			21			33			45		
10			22			34			46		
11			23			35					
12			24			36					

## **Вариант 2. Методика «Стиль саморегуляции поведения» (ССП)**

### **В.И. Моросановой для учащихся 7-9 классов**

Предлагаем Вам ряд высказываний об особенностях поведения. Последовательно прочитав каждое высказывание, выберите один из четырех возможных ответов: «Верно», «Пожалуй, верно» или «Пожалуй, неверно», «Неверно» и поставьте крестик в соответствующей графе на листе ответов. Не пропускайте ни одного высказывания. Помните, что не может быть хороших или плохих ответов, так как это не испытание Ваших способностей, а лишь выявление индивидуальных особенностей Вашего поведения.

1. Свои планы на будущее люблю разрабатывать до мельчайших деталей.
2. Люблю приключения, могу идти на риск.
3. Стараюсь всегда приходить вовремя, но тем не менее часто опаздываю.
4. Придерживаюсь девиза «выслушай совет, но сделай по-своему».
5. Часто полагаюсь на свои способности ориентироваться по ходу дела и не стремлюсь заранее представить последовательность своих действий.
6. Окружающие отмечают, что я недостаточно критичен к себе и своим действиям, но сам я это не всегда замечаю.
7. Накануне контрольных или экзаменов у меня обычно появляется чувство, что не хватило 1-2 дней для подготовки.
8. Чтобы чувствовать себя уверенно, необходимо знать, что ждет тебя завтра.
9. Мне трудно себя заставить что-либо переделывать, даже если качество сделанного меня не устраивает.
10. Не всегда замечаю свои ошибки, чаще это делают окружающие меня люди.
11. Переход на новую систему работы не причиняет мне особых неудобств.
12. Мне трудно отказаться от принятого решения, даже под влиянием близких мне людей.
13. Я не отношу себя к людям, жизненным принципом которых является пословица «Семь раз отмерь, один раз отрежь».
12. Не выношу, когда меня опекают и за меня что-то решают.
13. Не люблю много раздумывать о своем будущем.
14. В новой одежде часто ощущаю себя неловко.
15. Всегда заранее планирую свои расходы, не люблю делать незапланированных покупок.
16. Избегаю риска, плохо справляюсь с неожиданными ситуациями.
17. Мое отношение к будущему часто меняется: то строю радужные планы, то будущее кажется мне мрачным.
18. Всегда стараюсь продумать способы достижения цели, прежде чем начну действовать.
19. Предпочитаю сохранять независимость, даже от близких мне людей.
20. Мои планы на будущее обычно реалистичны, и я не люблю их менять.
21. В первые дни отпуска (каникул) при смене образа жизни всегда появляется чувство дискомфорта.
22. При большом объеме работы неминуемо страдает качество результатов.
23. Люблю перемены, смену обстановки и образа жизни.
24. Не всегда вовремя замечаю изменения обстоятельств и из-за этого терплю неудачи.
25. Бывает, что настаиваю на своем, даже когда не уверен в своей правоте.
26. Люблю придерживаться заранее составленного плана на день.
27. Прежде чем выяснять отношения, стараюсь представить себе различные способы преодоления конфликта.
28. В случае неудачи всегда ищу, что же было сделано неправильно.

29. Не люблю посвящать кого-либо в свои планы, редко следую чужим советам.
30. Считаю разумным принцип: сначала надо ввязаться в бой, а затем искать средства для победы.
31. Люблю помечтать о будущем, но это скорее фантазии, чем реальность.
32. Стараюсь всегда учитывать мнение товарищей о себе и своей работе.
33. Если я занят чем-то важным для себя, то могу работать в любой обстановке.
34. В ожидании важных событий стремлюсь заранее представить последовательность своих действий при том или ином развитии ситуации.
35. Прежде чем взяться за дело, мне необходимо собрать подробную информацию об условиях его выполнения и сопутствующих обстоятельствах.
36. Редко отступаю от начатого дела.
37. Часто допускаю небрежное отношение к своим обязательствам в случае усталости и плохого самочувствия.
38. Если я считаю, что прав, то меня мало волнует мнение окружающих о моих действиях.
39. Про меня говорят, что я «разбрасываюсь», не умею отделить главное от второстепенного.
40. Не умею и не люблю заранее планировать свой бюджет.
41. Если в работе не удалось добиться устраивающего меня качества, стремлюсь переделать, даже если окружающим это не важно.
42. После разрешения конфликтной ситуации часто мысленно к ней возвращаюсь, перепроверяю предпринятые действия и результаты.
43. Непринужденно чувствую себя в незнакомой компании, новые люди мне обычно интересны.
44. Обычно резко реагирую на возражения, стараюсь думать и делать все по-своему.

*Обработка результатов исследования:*

Полученные результаты по методике сопоставляются с ключом, подсчитывается общее количество баллов по каждому разделу (планирование, моделирование, программирование, оценка результатов, гибкость, самостоятельность, общий уровень саморегуляции).

Ответы «Верно» и «Пожалуй, верно» означают положительные ответы (Да), а «Неверно» и «Пожалуй, неверно» - отрицательные (Нет).

Каждое совпадение с ключом - 1 балл, несовпадение (или противоположные ключу ответы) - 0 баллов. Итогом каждой шкалы является подсчет суммы полученных баллов.

1. Шкала «Планирование» (Пл): «Да» - 1, 8, 17, 22, 28, 31, 36  
«Нет» - 15, 42
2. Шкала «Оценивание результатов» (Ор): «Да» - 30, 44  
«Нет» ,10, 13, 16, 24, 34, 39
3. Шкала «Моделирование» (М): «Да» - 11, 37  
«Нет» - 3, 7, 19, 23, 26, 33, 41
4. Шкала «Гибкость» (Г): «Да» - 2, 11, 25, 35, 36, 45  
«Нет» - 16, 18, 23
5. Шкала «Программирование» (Пр): «Да» - 12, 20, 25, 29, 38, 43  
«Нет» - 5, 9, 32
6. Шкала «Самостоятельность» (С): «Да» - 4, 12, 14, 21, 27, 31, 40, 46
7. Шкала «Общий уровень саморегуляции» (ОУ):  
«Да» - 1, 2, 4, 8, 11, 12, 14, 17, 20, 21, 22, 25, 27, 28, 29, 30, 31, 35, 36, 37, 38, 40, 43, 44, 45, 46. «Нет» - 3, 5, 6, 7, 9, 10, 13, 15, 16, 18, 19, 23, 24, 26, 32, 33, 34, 39, 41, 42.

**Описание шкал**

**Шкала «Планирование»** характеризует, прежде всего, умения ставить и удерживать цель, планировать свою учебную деятельность.

Высокий балл по этой шкале показывает, что подростки проявляют инициативность в составлении ближних и дальних перспектив, готовность к осознанному планированию собственной деятельности. Для них характерно стремление к самостоятельной постановке цели и потребность в ее достижении, даже в сложных психологических условиях, например, при подготовке к контрольным работам, экзаменам. Их планы и цели отличаются реалистичностью, устойчивостью.

Подростки с низким показателем по данной шкале характеризуются неустойчивостью целей, их жизненные планы неопределенны, подвержены частой смене, планирование дальних перспектив мало реалистично, поставленные цели редко бывают достигнуты. Такие подростки предпочитают не задумываться о будущем, избегают самостоятельности, их цели, как правило, ситуативны.

**Шкала «Моделирование»** характеризует способность осознанно учитывать систему внутренних и внешних условий, значимых для достижения конкретно поставленной цели.

Подростки, имеющие высокие показатели по данной шкале, умеют выделять важные условия достижения целей, ближних и дальних перспектив. Они могут гибко менять цели и программу действий при изменении соответствующих значимых условий. Во время урока такие подростки быстро включаются в учебную ситуацию, проявляют оперативность при изменении требований, предъявляемых педагогом, учитывают их при выполнении заданий, легко разрабатывают тактику ответа.

Подростки с низкими показателями по этой шкале характеризуются неадекватной оценкой внутренних и внешних условий. Это может выражаться в том, что они завышают или занижают свои возможности по достижению целей, не всегда замечают изменения учебной ситуации; требования, предъявляемые педагогом, не учитываются, что ведет к низкому уровню выполнения различных учебных заданий и возникновению тревожности при включении в любую деятельность.

**Шкала «Программирование»** характеризует разработку способов и методов достижения поставленных целей.

Подростки, имеющие высокие показатели по этой шкале, имеют сформированную потребность к определению и составлению схем будущих действий, владеют навыками самостоятельного построения развернутых программ для достижения поставленных целей. Это выражается в способности подростка быстро включаться в учебную деятельность; легко переключаться с одного вида деятельности на другой. Учебные действия такого подростка оперативны и детализированы. Его программа остается устойчивой независимо от условий выполняемой учебной деятельности: в ситуации помех, при групповой или индивидуальной работе, на обычных занятиях или на экзаменах. При необходимости, если этого требует новая ситуация, он способен гибко изменять свою программу действий.

Подросток с низким развитием звена программирования недостаточно разрабатывает последовательность выполнения своих действий, не задумывается о путях и средствах достижения целей. Такие подростки предпочитают действовать импульсивно, так как не могут самостоятельно составить программу действий; с трудом вносят в нее изменения» если требует ситуация. Недостаточная детализация схемы учебных действий приводит к тому, что получаемые результаты не соответствуют первоначальным целям.

**Шкала «Оценивание результатов»** характеризует строгость оценки результатов своих действий, их соответствие целям, критериям.

Подростки с высокими показателями по этой шкале имеют адекватную самооценку, сформированные и устойчивые субъективные критерии оценки успешности выполнения деятельности, развитый процесс самоконтроля. Эти подростки обладают устойчивостью процессов оценивания в условиях повышенной и пониженной мотивации обучения, в ситуации психической напряженности. Они способны гибко изменять критерии оценки, а также быстро выявлять несоответствие полученных результатов целям деятельности, определять причины, приведшие к подобной ситуации, легко адаптироваться к изменившимся условиям. При помощи оценивания результатов деятельности они контролируют выполнение программы действий, уточняют ее и корректируют, если того требует ситуация, до тех пор, пока собственные действия не приведут к ожидаемым результатам или достижению учебной цели.

При низких показателях по данной шкале подросток плохо следит за ходом своей деятельности, не замечает своих ошибок, не критичен к своим действиям. Критерии успешности у него неустойчивы, он зависит от внешних оценок. Это приводит к тому, что подросток часто не достигает намеченной цели, а при увеличении объема работы или возникновении трудностей — к снижению успешности.

**Шкала «Гибкость»** отражает способность перестраивать систему саморегуляции при изменении внешних или внутренних условий.

Подростки, у которых показатели по данному составляющему высоки, способны быстро оценить изменение значимых условий учебной деятельности, легко уточняют цели, перестраивают планы, программы учебных действий, выбирают новую тактику поведения. При возникновении рассогласования достигнутых результатов и принятой цели своевременно реагируют на это и вносят коррекцию в регуляцию.

Подростки, у которых показатели по этой шкале невысокие, в динамичной, быстро меняющейся обстановке чувствуют себя неуверенно, с трудом привыкают к смене требований, переменам условий и образа жизни. В сложных условиях они не способны адекватно реагировать на ситуацию, быстро и своевременно произвести коррекцию учебных планов, тактики поведения, программы учебных действий. У них наблюдаются сложности при переходе с одного вида деятельности на другой, при переключении с одного задания на другое, они испытывают трудности при включении в учебную ситуацию и не могут сразу выйти из нее. В результате у таких подростков неизбежно возникают регуляторные сбои и, как следствие, низкие результаты в учебной деятельности.

**Шкала «Самостоятельность»** отражает развитость регуляторной автономности.

Высокие показатели по этой шкале свидетельствуют об автономности в организации активности подростка, его способности самостоятельно планировать учебную деятельность и 32

поведение, выдвигать учебные цели и программу учебных действий, организовывать работу по достижению выдвинутой цели. Развитость данного свойства обеспечивает способность контролировать процесс достижения цели, анализировать и оценивать промежуточные и конечные результаты деятельности. При этом подростки не зависят от внешних обстоятельств, формируют внутренние критерии оценки результатов своих действий.

Подростки с низкими показателями по развитию самостоятельности, напротив, зависимы от мнений и оценок окружающих. Планы и программы действий разрабатывают несамостоятельно, часто и некритично следуют чужим советам. При отсутствии посторонней помощи у них неизбежно возникают регуляторные сбои.

**Шкала «Общий уровень саморегуляции»** характеризует сформированность индивидуальной системы осознанной регуляции произвольной активности подростка.

Подростки с высокими показателями общего уровня саморегуляции самостоятельны, гибко и адекватно реагируют на изменение условий, выдвижение и достижение цели у них в большей степени осознанно. При высокой мотивации достижения они способны формировать такой стиль саморегуляции, который позволяет компенсировать влияние личностных, характерологических особенностей, препятствующих достижению цели. Чем выше общий уровень осознанной регуляции, тем легче подросток овладевает новыми видами активности, увереннее чувствует себя в незнакомых ситуациях, тем стабильнее его успехи в привычных видах деятельности.

У школьников с низкими показателями по данной шкале потребность в осознанном планировании и программировании своего поведения несформированна, они более зависимы от ситуации и мнения окружающих людей. Возможность компенсации неблагоприятных для достижения поставленной цели личностных особенностей у таких школьников снижена.

Определение уровня сформированности регулятивных УУД производится в соответствии с таблицей 3.

Таблица 3

«Определение уровня сформированности регулятивных УУД»

Показатели	Количество баллов		
	низкий уровень	средний уровень	высокий уровень
Планирование	3 и менее	4 — 6	7 и более
Моделирование	3 и менее	4 — 6	7 и более
Программирование	4 и менее	5 — 7	8 и более
Оценивание результатов	3 и менее	4 — 6	7 и более
Гибкость	4 и менее	5 — 7	8 и более
Самостоятельность	3 и менее	4 — 6	7 и более
Общий уровень саморегуляции	23 и менее	24 — 32	33 и более

### III. Познавательные УУД

#### Методика Н. В. Бузина «Краткий интеллектуальный тест» (КИТ)

##### Инструкция:










Выполните задания, выбрав один вариант из предложенных, или, предложив свой, записав его в бланке рядом с номером задания. Ориентировочное время выполнения теста 20-30 минут.

##### Текст заданий

№	Задание
1	Фраза в начале произведения, выражающая главную мысль автора, — это: 1) автограф; 2) эпиграф; 3) параграф; 4) афоризм.



2	«Суровый» является противоположным по значению слову: <b>1) резкий; 2) строгий; 3) мягкий; 4) жесткий; 5) неподатливый.</b>
3	Одиннадцатый месяц года — это: <b>1) октябрь; 2) май; 3) ноябрь; 4) февраль.</b>
4	Два рыбака поймали 36 рыб. Первый поймал в 8 раз больше, чем второй. Сколько поймал второй?
5	Если первые два утверждения верны, то последнее: <b>1) верно; 2) неверно; 3) неопределенно.</b> Все передовые люди — образованные. Все передовые люди занимают крупные посты. Некоторые образованные люди занимают крупные посты.
6	Какой из этих рисунков наиболее отличен от других? Укажите его номер. <b>1) D 2) 3) 4) 5)</b>
7	Оптимальной моделью взаимодействия между людьми является: <b>1) конкуренция; 2) приспособление; 3) компромисс; 4) сотрудничество.</b>
8	Какое из этих слов относится к слову «жевать», как «обоняние» к «нос»? <b>1) сладкий; 2) язык; 3) запах; 4) зубы.</b>
9	Сколько из приведенных ниже пар слов одинаковы? Sharp M.C.                          Sharp Y.C. Fielder E.H.                      Filder E.N. Connor M.C.                      Conner M.G. Soderquist P.E.                  Soderquist B.E.
10	Найдите закономерность в этой числовой последовательности и продолжите ее, вписав в бланк следующее число: <b>73 66 59 52 45 38 ....</b>
11	Если первые два утверждения верны, то последнее: <b>1) верно; 2) неверно; 3) неопределенно.</b> - Боре столько же лет, сколько Маше.    - Маша моложе Жени.    - Боря моложе Жени.
12	$\begin{array}{c} /3 \\ * > J \\ \hline i \quad \quad \quad y \\ 1) \quad \quad \quad 2) \quad \quad \quad 3) \quad \quad \quad 4) \quad \quad \quad 5) \end{array}$ Какая фигура получится, если соединить эти четыре фрагмента?
13	Россия имеет границы с: <b>1) Индией; 2) Пакистаном; 3) Болгарией; 4) Монголией.</b>
14	Значения следующих двух предложений: <b>1) сходны; 2) противоположны; 3) ни сходны, ни противоположны.</b> - Трое докторов не лучше одного. - Чем больше докторов, тем больше болезней.
15	Длительность дня и ночи в сентябре почти такая же, как и <b>1) в июне; 2) марте; 3) мае; 4) ноябре</b>
16	Три лимона стоят 45 рублей. Сколько стоят полторы дюжины?

17	Если первые два утверждения верны, то последнее: <b>1) верно; 2) неверно; 3) неопределенно.</b> Саша поздоровался с Машей. Маша поздоровалась с Дашей. Саша не поздоровался с Дашей.
18	Какая фигура получится, если соединить эти два фрагмента? А' _ 1)  2)  3)  4)  5) 
19	Герой рассказа О. Генри дал поросенку такого пинка, что тот полетел, опережая собственный визг. С какой скоростью должен лететь поросенок? <b>1) 60 км/ч; 2) 100 м/с; 3) 345 м/с; 4) 120 км/ч</b>
20	Какое из следующих слов отлично от других? <b>1) звонить; 2) болтать; 3) слушать; 4) говорить.</b>
21	Сколько из 5 пар чисел не являются полностью одинаковыми? 5296                  5296 66986                69686 834426                834426 7354256               7354256 61197172              61197172
22	Предприниматель купил несколько ноутбуков за 35.000 \$, а продал их за 55.000 \$, заработав на каждом 500 \$. Сколько ноутбуков он продал?
23	В классе из 30 детей, 15 умеют играть в настольный теннис, а девятнадцать — в футбол, 6 детей не умеют играть ни в теннис, ни в футбол. Сколько детей умеют играть и в теннис и в футбол?
24	Найдите этот кубик среди четырех похожих. Укажите его номер. 1)  2)  3)  4) 
25	Выведение лучших пород животных и сортов растений называется: <b>1) генетикой; 2) селекцией; 3) бионикой; 4) биохимией.</b>
26	Слово «безукоризненный» является противоположным по своему значению слову. <b>1) незапятнанный; 2) непристойный; 3) неподкупный; 4) невинный.</b>
27	Белая полоса на российском флаге расположена: <b>1) вверху; 2) в середине; 3) внизу.</b>
28	Сколько соток составляет участок длиной 70 м и шириной 20 м?
29	Трое братьев, ожидающих маршрутное такси, которое останавливается по требованию, заспорили, как лучше поступить. Старший пошел назад, навстречу маршрутному такси.

Средний пошел вперед. Младший остался на месте. Кто быстрее доберется до дома?

**1) старший; 2) средний; 3) младший; 4) все одновременно.**

30



1)

2)

3)

4)

5)

Найдите этот кубик среди пяти похожих.

Укажите его номер.

**Бланк для обследования.**

Ф.И. Дата Класс

**Краткий интеллектуальный тест**

	Ответ		Ответ		Ответ		Ответ		Ответ	Итого по шкале	Уровень
1		7		13		19		25			
2		8		14		20		26			
3		9		15		21		27			
4		10		16		22		28			
5		11		17		23		29			
6		12		18		24		30			
Сумма баллов:											

**Ключ ответов к тесту**

№	Ответ	№	Ответ	№	Ответ	№	Ответ	№	Ответ	Шкалы
1	2	7	4	13	4	19	3	25	2	Эрудиция
2	3	8	4	14	3	20	3	26	2	Речевое развитие
3	3	9	1	15	2	21	1	27	1	Внимание ( переключаемость)
4	4	10	31	16	270	22	40	28	14	Математические способности
5	1	11	1	17	3	23	10	29	4	Логика
6	4	12	3	18	1	24	2	30	4	Пространственные представления

**Обработка** заключается в подсчете правильных ответов по каждой группе заданий. Каждый правильный ответ оценивается в один балл:

**4-5 баллов** по шкале - высокий уровень развития способности;

**3-2 балла** - средний уровень развития способности;

**0-1 балл** - низкий уровень развития способности.

Далее, происходит подсчёт общего результата сформированности познавательных УУД путём суммирования результатов по шкалам (см. табл. 4)

Количественные показатели уровней развития познавательных УУД получены в результате статистической математической обработки первичных данных по результатам диагностического исследования, в котором приняли участие 488 учащихся 5,7,9 классов общеобразовательных учреждений города Ульяновска. Определение количественных интервалов высокого, среднего, низкого уровней сформированности осуществлялось с помощью нахождения среднестатистического отклонения, и нормального распределения результатов по кривой Гаусса.

**Распределение результатов по уровням сформированности познавательных УУД**

Уровень Класс	Низкий	Средний	Высокий
5 класс	0-9	10-17	18-30
7 класс	0-12	13-20	21-30
9 класс	0-15	16-22	23-30

#### **IV. Коммуникативные УУД**

##### **Методика Дж. Морено «Социометрия»**

Данная методика создана для изучения структуры эмоциональных межличностных предпочтений и позволяет косвенно определить уровень сформированности коммуникативных навыков у обучающихся.

##### **Задачи исследования:**

- измерение степени сплоченности-разобщенности в группе;
- выявление соотносительного авторитета членов групп по признакам симпатии- антипатии (лидеры, звезды, отвергнутые);
- обнаружение внутригрупповых сплоченных образований во главе с неформальными лидерами.

Методика позволяет сделать моментальный срез с динамики внутригрупповых отношений с тем, чтобы впоследствии использовать полученные результаты для переструктурирования групп, повышения их сплоченности и эффективности деятельности.

Каждый человек в группе имеет социальный статус. Если определять его качественно, то статус — позиция, нормы и правила поведения, которые предписано соблюдать данному человеку в данной группе. Через особенности этой позиции человек в группе оценивает себя сам и его оценивают остальные. Количественно статус измеряется социометрией через подсчет числа положительных (первый вопрос) и отрицательных (второй вопрос) выборов, которые сделаны в отношении данного человека всеми членами его группы. Если теперь мы представим все статусы членов группы в виде единой иерархии, то получим социометрическую структуру группы. Она достаточно устойчива, очень важна для развития группы в целом, многое определяет в индивидуальных судьбах. Ее изучение, формирование и коррекция - важное дело психолога. Особенно важно психологу знать о параметрах социометрической структуры группы.

Статус человека в структуре эмоциональных предпочтений можно рассматривать как некоторое выражение степени привлекательности, симпатичности его личности для других. Чем выше статус, тем привлекательнее данный член группы для остальных, тем выше потребность в общении с ним, внимании с его стороны.

Прежде всего, в групповой статусной иерархии выделяются три категории: популярные, средние и непопулярные члены группы. Они отличаются числом положительных выборов и отвержений и их сочетанием.

Популярные члены группы имеют значительное число положительных выборов и малое - отвержений, то есть это эмоционально привлекательные лица. Среди них можно выделить собственно высокостатусных и социометрических «звезд». «Звезду» можно определить как эмоциональный центр группы. Она выявляется в двух случаях: когда есть человек, набравший больше всех положительных выборов (не менее половины от максимально возможного их числа), или когда есть человек, получивший больше всех выборов от других популярных членов малой группы.

Непопулярные члены группы чрезвычайно неоднородны. Среди них могут быть члены группы со статусами пренебрегаемых, отверженных и изолированных. У пренебрегаемых есть положительные выборы, но их мало, значительно больше они получили отвержений, так что эмоционально они мало привлекательны.

Отверженные, или «изгои», не имеют положительных выборов, у них лишь разное количество отвержений, что и определяет условную величину их социальной отверженности. Объединяет всех отверженных то, что их воспринимают весьма экспрессивно, но, увы, отрицательно. Отверженность в данном случае - прежде всего эмоциональный феномен, определенное неприятие человека, его качеств, свойств и привычек.

В группу изолированных попадают те люди, которые для группы остаются незаметными: у них отсутствуют как выборы, так и отвержения. Они невыделены одноклассниками в эмоциональном реестре

группы ни на уровне чувств, ни на уровне отношений.

**Подготовка исследования.** Обследование можно проводить в группе лиц любого возраста, начиная от дошкольного, имеющая некоторый опыт взаимодействия и общения (не менее полугода). В зависимости от задач, которые призвано решить исследование, и от особенностей (возрастных и профессиональных) изучаемых групп формируются основания для социометрического выбора.

Основание для выбора - это вид деятельности (ситуация), для выполнения которой индивиду нужно выбрать или отвергнуть одного или нескольких членов группы. Оно формулируется в виде определенного вопроса социометрического теста. По содержанию основания выбора могут быть формальными и неформальными. С помощью первых измеряются отношения по поводу совместной деятельности, ради выполнения которой создана группа. Вторые служат для измерения эмоционально-личностных взаимоотношений, не связанных с совместной деятельностью (например, выбор товарища для досуга).

Различаются сильные (общие) и слабые (специфические) основания выбора. Чем важнее для человека деятельность, для которой производится выбор партнера, чем более длительное и тесное общение она предполагает, тем сильнее основание выбора. Так, для ученика вопрос: «С кем ты хочешь сидеть за одной партой?» — несравненно более важен, чем вопрос: «С кем ты хочешь пойти сегодня в кино?» Следовательно, первый вопрос — это сильное основание, а второй - слабое. Сильные основания выбора выявляют более глубокие и устойчивые отношения людей.

Обычно в исследовании сочетаются вопросы разных типов. Они подбираются так, чтобы выявить стремление школьника к общению с товарищами в различных видах деятельности: труде, учении, досуге и т. д.

Различаются двойные и одинарные основания выбора. Двойной критерий предполагает возможность взаимного выбора: например, выбор товарища по парте, для совместной работы или игры. Одинарный критерий такой возможности почти не дает. Наряду с использованием положительных оснований для выбора, предполагающих объединение для какой-то деятельности, при изучении взаимоотношений применяются и отрицательные основания выбора. У членов группы спрашивают, например: «С кем бы ты не хотел играть? С кем бы ты не хотел жить в одной комнате?» и т. д.

Чаще всего число выборов ограничивается. Все ученики должны назвать одинаковое число одноклассников-партнеров. Вполне достаточно трех выборов.

### **Порядок исследования**

Перед началом опроса - инструктаж тестируемой группы (социометрическая разминка). Цели тестирования не доводятся до сведения респондентов, а формулируются в мягкой популярной форме.

Принципиально важно гарантировать неразглашение личных ответов.

Необходимо постараться установить атмосферу доверия в отношениях с группой. Отсутствие доверия к экспериментатору, подозрения в том, что результаты опроса могут быть использованы во вред испытуемому, приводят к отказу выполнять задание в целом либо к отказу осуществить негативный выбор.

После этого приступаем непосредственно к опросу. Ему подвергаются все члены группы. Участие в процедуре - дело добровольное. Следует быть готовым к тому, что часть группы в силу тех или иных причин может отказаться от участия в исследовании. Респонденты должны записать фамилии членов группы, выбранных ими по тому или иному критерию, в опросный лист и указать свою фамилию. В процессе опроса исследователь должен следить за тем, чтобы опрашиваемые не общались между собой, постоянно подчеркивать и напоминать об обязательности ответов на все вопросы. Не следует торопиться, подгонять испытуемых с ответами. В то же время, если испытуемые не имеют списка членов группы, не следует препятствовать визуальным контактам. Фамилии отсутствующих желательно написать на доске.

### **Инструкция для учащихся:**

Постарайтесь быть искренними в ответах. Возьмите листы, напишите свои имя, фамилию.

Внимательно слушайте каждый вопрос и сразу же отвечайте. Советоваться, обсуждать вслух, заглядывать в лист соседа по парте не рекомендуется.

Подпишите листок и начинайте отвечать. Чтобы при ответе не забыть тех, кто отсутствует, посмотри на доску: там указаны все фамилии. Сдавайте опросные листы по мере выполнения задания.

Возможны три основных способа выбора:

- количество выборов ограничивается 3-5;
- разрешается полная свобода выбора (каждый может записать столько решений, сколько пожелает);
- испытуемый ранжирует всех членов группы в зависимости от предложенного критерия.

## Бланк социометрического опроса

Ответь на поставленный вопрос, записав три фамилии одноклассников с учетом отсутствующих.

1. Если бы тебе пришлось перейти учиться в другую школу, кого из нынешних одноклассников ты бы взял в новый класс? Назови, пожалуйста, трех человек.

а) \_\_\_\_\_

б) \_\_\_\_\_

в) \_\_\_\_\_

2. А кого из нынешних одноклассников ты бы не взял в свой новый класс? Укажи три фамилии.

а) \_\_\_\_\_

б) \_\_\_\_\_

в) \_\_\_\_\_

3. Кого из одноклассников ты хотел бы пригласить к себе на день рождения? Укажи три фамилии.

а) \_\_\_\_\_

б) \_\_\_\_\_

в) \_\_\_\_\_

4. А кого из своих одноклассников ты не хотел бы пригласить к себе на день рождения? Укажи три фамилии.

а) \_\_\_\_\_

б) \_\_\_\_\_

в) \_\_\_\_\_

## Обработка данных и интерпретация результатов 1. Составление социоматрицы.

Социоматрица - это таблица, в которую вносятся результаты опроса.

№	Фамилия, имя	1	2	3	4	5	6	7	8	9	10	11	Итого
1	И.	■		1			3		3		2		
2	П.	2	■		2		2			3			
3	С.		3	■			3			3			
4	Г.	1			■		1			2			
5	Д.					■		2		3	3		
6	З.						■			3	3	3	
7	Л.	1		3				■		2		3	
8	К.								■				
9	Ж.		2							■			
10	Р.	1		1	2		1		1		■	3	
11	Т.		2	1	1			2			3	■	
Кол-во выборов		5	7	6	7	0	10	7	4	16	11	12	79
Кол-во взаимных выборов		1	1		1					1	0,5		4,5

2. На основе социоматрицы возможно построение социограммы, которая делает возможным наглядное представление социометрии в виде схемы - «мишени»

Каждая окружность в социограмме имеет свое значение.

*Внутренний круг* - это так называемая «зона звезд», и которую попадают лидеры, набравшие максимальное количество выборов.

*Второй круг* - зона предпочитаемых, в которую входят лица, набравшие выборов в количестве выше среднего показателя.

*Третий круг* - зона пренебрегаемых, в которую вошли лица, набравшие выборов в количестве ниже среднего показателя.

*Четвертый круг* - зона изолированных, это те обучающиеся, которые не получили ни одного выбора.

Социограмма наглядно представляет наличие группировок в коллективе и взаимоотношения между ними (симпатии, контакты).

### Интерпретация результатов:

Высокий уровень сформированности коммуникативных навыков (5 и более выборов «звёзды») - 3 балла;

Средний уровень сформированности коммуникативных навыков (2-4 выбора «предпочитаемые») - 2 балла;

Низкий уровень сформированности коммуникативных навыков (0-1 выборов «пренебрегаемые», «изолированные», «отверженные») - 0 баллов.

### Описание присвоения баллов, условные группы

Для того, чтобы оказалось возможной единая математическая обработка результатов по четырём методикам, используемым в программе, необходимо каждый уровень сформированности, изучаемого показателя УУД наделять определённым количеством баллов: высокий уровень мы оцениваем в три балла, средний уровень в два балла, а низкому уровню присваиваем ноль баллов.

#### I. Личностные УУД:

Высокий - 3 балла;

Средний - 2 балла;

Низкий - 0 балл.

#### II. Регулятивные УУД:

Высокий - 3 балла;

Средний - 2 балла;

Низкий - 0 баллов;



### III. Познавательные УУД:

Успешные - 3 балла;

Средние по успешности - 2 балла;

Наименее успешные - 0 баллов.

### IV. Коммуникативные УУД:

Высокий - 3 балла;

Средний - 2 балла;

Низкий - 0 баллов.

В зависимости от общей суммы баллов каждый ученик будет отнесен к одной из трех групп сформированности УУД:

Условная группа	Итоговая сумма баллов	Уровни сформированности УУД
1 условная группа	10-12 баллов	Высокий
2 условная группа	6-9 баллов	Средний
3 условная группа	0-5 баллов	Низкий

### Интерпретация результатов диагностики

**Высокий уровень** - Для обучающихся с высоким уровнем УУД характерно умение осознанного планирования, программирования своего поведения, сформированности потребности в самоорганизации деятельности и познавательной активности. Учащиеся умеют ставить цели, осваивать новые виды активности, реагировать на неординарные ситуации. У них наблюдается высокий показатель общего уровня саморегуляции, самостоятельности, гибкости и адекватности в реагировании на изменение условий, сформированность жизненных принципов, основанных на общечеловеческих, высоконравственных духовных, культурных ценностях. Ребята строят жизненные планы во временной перспективе. Обладают хорошими коммуникативными навыками, могут выстраивать отношения с одноклассниками, открыты окружающим, являются хорошими собеседниками, умело проявляют эмпатию и толерантность в ситуациях общения и взаимодействия с другими людьми, учитывают особенности собеседника, умеют вести переговоры, осуществлять кооперацию в групповой деятельности. Способны управлять своей познавательной и интеллектуальной деятельностью; овладевать стратегиями и способами познания и учения. У них хорошо развито репрезентативное, символическое, логическое, творческое мышление, продуктивное воображение, произвольная память и внимание, рефлексия.

**Средний уровень** - для обучающихся со средним уровнем УУД характерно умение осуществлять планирование, программирование своего поведения с помощью взрослого или одноклассника; сформированность потребности в самоорганизации деятельности и познавательной активности часто подкрепляется и стимулируется из вне. Учащиеся не всегда умеют ставить цели, осваивать новые виды активности, реагировать на неординарные ситуации. У них наблюдается средний показатель общего уровня саморегуляции, самостоятельности, гибкости и адекватности в реагировании на изменение условий, жизненные принципы, основанные на общечеловеческих, высоконравственных духовных, культурных ценностях формируются. Ребята строят жизненные планы на непродолжительный период времени. Обладают хорошими коммуникативными навыками, могут выстраивать отношения с одноклассниками, не всегда открыты окружающим, иногда могут быть хорошими собеседниками, проявляют эмпатию и толерантность в ситуациях общения и взаимодействия с другими людьми, не всегда учитывают особенности собеседника, умеют вести переговоры, осуществлять кооперацию в групповой деятельности. Управляют своей познавательной и интеллектуальной деятельностью, овладевают стратегиями и способами познания и учения при поддержке взрослого. У них развито репрезентативное, символическое, логическое, творческое мышление, продуктивное воображение, произвольная память и внимание, рефлексия.

**Низкий уровень** - несформированность потребности в осознанном планировании и программировании своего поведения, зависимость от ситуации и мнения окружающих людей. Возможность компенсации неблагоприятных для достижения поставленной цели личностных особенностей у таких школьников снижена. Несформированность жизненных принципов, ориентация на материальные ценности, отсутствие основ нравственного воспитания. Ребята не строят жизненные планы на продолжительный период времени. Обладают низким уровнем коммуникативной культуры, с трудом могут выстраивать отношения с одноклассниками, не всегда открыты окружающим, редко бывают хорошими собеседниками, не проявляют эмпатию и толерантность в ситуациях общения и взаимодействия с другими людьми, не всегда учитывают особенности собеседника, не умеют вести переговоры, осуществлять кооперацию в групповой деятельности. Управляют своей познавательной и интеллектуальной деятельностью, овладевают стратегиями и способами познания и учения при поддержке взрослого. У них недостаточно развито репрезентативное, символическое, логическое, творческое мышление, продуктивное воображение, произвольная память и внимание, рефлексия.

### Протокол исследования сформированности УУД

Класс Дата \_\_\_\_\_

Кл. руководитель \_\_\_\_\_

Ф.И. ученика	Личностные УУД	Регулятивные УУД	Познавательные УУД	Коммуникативные УУД	Общий результат	
					группа	уровень
1						

Шкала самооценки и уровня притязаний

*Т. Дембо и С.Я. Рубинштейн (модификация А.М. Прихожан) для 7 класса*

#### *Описание*

Ниже описанная методика представляет собой вариант известной методики Дембо- Рубинштейн, отличающийся от общепринятых, прежде всего, введением дополнительного параметра уровня притязаний. А.М. Прихожан в своей модификации метода предлагает следующие шкалы: здоровье, ум/способности, характер, авторитет у сверстников, умение многое делать своими руками/умелые руки, внешность, уверенность в себе. Введен также ряд дополнительных параметров для обработки результатов. Отмечается, что различий между учащимися разных параллелей, а также между юношами и девушками по этой методике не обнаружено.

*Цель методики:* изучение особенностей самооценки.

*Процедура проведения:*

Испытуемому выдается бланк, на котором изображено семь линий, высота каждой — 100 мм, с указанием верхней, нижней точек и середины шкалы. При этом верхняя и нижняя точки отмечаются заметными чертами, середина — едва заметной точкой. Шкала имеет два полюса и середину. Шкала - это то, что позже Дж. Келли назвал «индивидуальным конструктом» или «личностным конструктом». Каждый человек имеет массу таких конструктов, так или иначе связанных друг с другом. Как правило, индивидуальные конструкты имеют форму двухполюсных шкал. Однако бывают шкалы не двухполюсные, а трехполюсные. Трехполюсная шкала - это шкала, отметка идеальной самооценки на которой падает в середину. С.Я. Рубинштейн рекомендует четыре обязательные шкалы: «здоровье», «ум», «характер» и «счастье». По всей видимости, они отражают четыре основных сегмента человеческой реальности (Я - концепции, самооценки), которые есть у каждого человека. П.В. Яньшин предлагает давать две дополнительные шкалы: «удовлетворенность собой» и «оптимизм». Шкал может быть столько, сколько посчитает нужным исследователь. Полюса - это ценности: то, что человек декларирует как желательное или нежелательное состояние. На верхних полюсах находятся положительные ценности (к этому испытуемый стремится). Внизу находятся отрицательные ценности - то, чего человек старается (или, по крайней мере, верит, что старается) избежать.

Методика может проводиться как фронтально — с целым классом (или группой), так и индивидуально. При фронтальной работе необходимо проверить, как каждый испытуемый заполнил первую шкалу. Надо убедиться, правильно ли применяются предложенные значки, ответить на вопросы. После этого испытуемый работает самостоятельно. Время, отводимое на заполнение шкалы вместе с чтением инструкции — 10-12 мин.

**Обработка:**

Обработка проводится по шести шкалам (первая, тренировочная — «здоровье» — не учитывается). Каждый ответ выражается в баллах. Длина каждой шкалы 100 мм, в соответствии с этим ответы получают количественную характеристику (например, 54 мм соответствует 54 баллам).

1. По каждой из шести шкал определить:

- уровень притязаний — расстояние в мм от нижней точки шкалы («0») до знака «х»;
- высоту самооценки — от «0» до знака «—»;
- значение расхождения между уровнем притязаний и самооценкой — расстояние от знака «х» до знака «-», если уровень притязаний ниже самооценки, он выражается отрицательным числом.

2. Рассчитать среднюю величину каждого показателя уровня притязаний и самооценки по всем шести шкалам.

**БЛАНК**

Здоровый	Умный, способный	Хороший характер	Авторитетен у сверстников	Способный	Красивый	Уверенный в себе
↑             ↓	↑             ↓	↑             ↓	↑             ↓	↑             ↓	↑             ↓	↑             ↓
Больной	Глупый, неспособный	Плохой характер	Презирается сверстниками	Не способный	Некрасивый	Не уверенный в себе
здоровье	ум, способности	характер	авторитет у сверстников	умение многое делать своими руками, умелые руки	внешность	уверенность в себе

**Интерпретация.**

**1. Уровень притязаний**

Норму, реалистический уровень притязаний, характеризует результат от 60 до 89 баллов.

Оптимальный — сравнительно *высокий* уровень — от **75** до **89** баллов, подтверждающий оптимальное представление о своих возможностях, что является важным фактором личностного развития.

Результат от **90** до **100** баллов обычно удостоверяет нереалистическое, некритическое отношение испытуемых к собственным возможностям. Нереалистический уровень притязаний свидетельствует о том, что школьник не умеет правильно ставить перед собой цели. Результат менее **60** баллов свидетельствует о *заниженном* уровне притязаний, он — индикатор неблагоприятного развития личности. Чем ниже уровень

притязаний, тем более данный показатель свидетельствует о неблагополучии.

Если очень низкий или очень высокий уровень притязаний отмечен по какой-либо одной шкале, то это может характеризовать повышенную значимость (или декларируемое пренебрежение) того или иного качества для школьника.

## 2. **Высота самооценки**

Количество баллов от **45** до **74** («средняя» и «высокая» самооценка) свидетельствует о реалистичной (адекватной) самооценке. При этом оптимальным для личностного развития следует признать результат, находящийся в верхней части этого интервала — от **60** до **74** баллов.

Количество баллов от **75** до **100** и выше свидетельствует о *завышенной* самооценке и указывает на определенные отклонения в формировании личности. Завышенная самооценка может подтверждать личностную незрелость, неумение правильно оценить результаты своей деятельности, сравнивать себя с другими; такая самооценка может указывать на существенные искажения в формировании личности — «закрытости для опыта», нечувствительности к своим ошибкам, неудачам, замечаниям и оценкам окружающих.

Количество баллов ниже **45** указывает на *заниженную* самооценку (недооценку себя) и свидетельствует о крайнем неблагополучии в развитии личности. Эти ученики составляют «*группу риска*», их, как правило, мало. За низкой самооценкой могут скрываться два совершенно разных психологических явления: подлинная неуверенность в себе и «защитная», когда декларирование (самому себе) собственного неумения, отсутствия способности и тому подобного позволяет не прилагать никаких усилий.

## 3. **Расхождения между уровнем притязаний и уровнем самооценки.**

За норму здесь принимается расхождение от **8** до **22** баллов, свидетельствующее, что школьник ставит перед собой такие цели, которые он действительно стремится достичь. Притязания в значительной степени основываются на оценке им своих возможностей и служат стимулом личностного развития.

Расхождение от **1** до **7** баллов, и особенно случаи полного совпадения уровня притязания и уровня самооценки, указывают на то, что притязания не служат стимулом личностного развития, становления той или иной стороны личности.

Расхождение в **23** балла и более характеризует резкий разрыв между уровнем притязаний и уровнем самооценки. Такой разрыв указывает на конфликт между тем, к чему школьник стремится, и тем, что он считает для себя возможным.

Дифференцированность уровня притязаний и самооценки. Оценка дифференцированности, т.е. расхождения в высоте уровня притязаний и самооценки по разным шкалам у одного испытуемого зависит от того, при какой средней высоте самооценки наблюдается та или иная степень дифференцированности.

В таблице ниже даны количественные характеристики уровня притязаний и самооценки, полученные для учащихся 7-10 классов городских школ (около 900 чел.).

### **Количественные характеристики уровня притязаний и самооценки учащихся 7-10 классов городских школ**

Параметр	Количественная характеристика (балл)			
	низкий	средний	высокий	Очень высокий
Уровень притязаний	Менее 60	60-74	75-89	90-100
Уровень самооценки	Менее 45	45-59	60-74	75-100

**Инструкция:** «Любой человек оценивает свои способности, возможности, характер и др. Уровень

развития каждого качества, стороны человеческой личности можно условно изобразить вертикальной линией, нижняя точка которой будет символизировать самое низкое развитие, а верхняя — наивысшее. Вам предлагаются семь таких линий.

Они обозначают:

1. Здоровье.
2. Ум, способности.
3. Характер.
4. Авторитет у сверстников.
5. Умение многое делать своими руками, умелые руки.
6. Внешность.
7. Уверенность в себе.

На каждой линии чертой (-) отметьте, как вы оцениваете развитие у себя этого качества, стороны вашей личности в данный момент времени. После этого крестиком (x) отметьте, при каком уровне развития этих качеств, сторон вы были бы удовлетворены собой или почувствовали гордость за себя».

### ***Оформление результатов***

№	Фамилия, имя учащегося	Класс	Уровень притязания	Высота самооценки	Расхождение
1	<i>Иванов Василий</i>	<i>6А</i>	<i>С</i>	<i>В</i>	<i>Норм.</i>
2	<i>Петрова Василиса</i>	<i>6Б</i>	<i>О</i>	<i>Н</i>	<i>К</i>

#### ***Обозначения:***

Н - низкий уровень

С- средний уровень

В - высокий уровень

О - очень высокий уровень

Норм. - расхождений нет

К - конфликт между уровнем притязаний и уровнем самооценки

#### **Оценка и интерпретация отдельных параметров.**

Для оценки средние данные испытуемого и его результаты по каждой шкале сравниваются со стандартными значениями, приведенными далее. Отметим, что различий между учащимися разных параллелей, а также между юношами и девушками по этой методике не обнаружено.

#### ***I. Уровень притязаний.***

Норму, реалистический уровень притязаний характеризует результат от 60 до 89 баллов («средние» и «высокие» притязания). При этом оптимальным является сравнительно высокий уровень - от 75 до 89 баллов, свидетельствующий об оптимистическом представлении о своих возможностях, что является важным фактором личностного развития.

Очень высокий уровень притязаний - от 90 до 100 баллов - свидетельствует о нереалистическом, некритичном отношении школьника к собственным возможностям. Особого внимания в этом плане заслуживают такие случаи, когда *уровень притязаний отмечается выше максимально возможного значения, крайней верхней точки шкалы (100 бал.)* Нереалистический уровень притязаний часто свидетельствует о том, что школьник не умеет правильно ставить перед собой цели. Для старшего школьного возраста - это неблагоприятный показатель, поскольку, как известно, основное психологическое содержание данного периода составляет самоопределение, предъявляющее к такому умению достаточно высокие требования. Наличие нереалистического уровня притязаний может, таким образом, свидетельствовать о личностной незрелости.

Результат менее 60 баллов - низкие «притязания» - свидетельствует о заниженном уровне притязаний. Если такой результат характеризует средний показатель уровня притязаний испытуемого, то он является

индикатором неблагоприятного развития личности. Естественно, что чем ниже уровень притязаний, тем более данный показатель свидетельствует о неблагополучии.

*Если очень высокий или очень низкий уровень притязаний отмечен по какой-либо одной шкале, то это может характеризовать повышенную значимость (или декларируемое пренебрежение) того или иного качества для школьника.*

*Следует отметить, что по количеству баллов оцениваются только те случаи, когда уровень притязаний оказывается выше уровня самооценки. О других вариантах будет сказано далее.*

## **II. Высота самооценки.**

Количество баллов от 45 до 74 - «средняя» и «высокая» самооценка - свидетельствует о реалистичной (адекватной) самооценке. При этом так же, как и при оценке уровня притязаний, оптимальным для личностного развития следует признать результат, находящийся в верхней части этого интервала - от 60 до 74 баллов («высокая» самооценка).

Количество баллов от 75 до 100 (и выше предлагаемого максимума) свидетельствует о завышенной самооценке (переоценке себя) и указывает на определенные отклонения в формировании личности. Такая завышенная самооценка может свидетельствовать о личностной незрелости, неумении правильно оценить результаты своей деятельности, сравнивать себя с другими. Кроме того, завышенная самооценка может указывать на существенные искажения в формировании личности - «закрытость» для опыта, нечувствительность к своим ошибкам, неудачам, замечаниям и оценкам окружающих.

Количество баллов ниже 45 указывает на заниженную самооценку (недооценку себя) и свидетельствует о крайнем неблагополучии в развитии личности. Школьников с такой самооценкой очень мало, и все они составляют с точки зрения личностного развития «группу риска», заслуживают пристального внимания со стороны педагогов и школьного психолога. Как показывают исследования, за низкой самооценкой могут скрываться два совершенно разных психологических явления: подлинная неуверенность в себе, то есть отношение к себе как ни к чему не способному, неумелому, никому не нужному, и «защитная», когда декларирование (в том числе и самому себе) собственного неумения, отсутствия способностей, того, что «все равно ничего не выйдет», позволяет не прилагать никаких усилий или подменить деятельность отношением к ней.

## **III. Расхождение между уровнем притязаний и уровнем самооценки.**

За норму здесь принимается расхождение от 8 до 22 баллов, свидетельствующее, что школьник ставит перед собой такие цели, которых он действительно стремится достичь. Притязания в значительной части случаев основываются на оценке им своих возможностей и служат стимулом личностного развития.

Расхождения от 1 до 7 баллов и особенно случаи полного совпадения уровня притязаний и уровня самооценки указывают на то, что притязания не служат стимулом личностного развития, становления той или иной стороны личности. *Конкретная оценка* этого расхождения различна в зависимости от того, в какой части шкалы находятся эти показатели. Так, в верхней части шкалы (76-100 б.) они свидетельствуют о завышенной самооценке; в средней части (46-75 б.) - отношение школьника к себе не носит конструктивного характера; в нижней части (0-45 б.) - они могут являться показателем предельно заниженного представления о себе (в том случае если школьник заполняет таким образом все или большинство шкал методики), свидетельствовать о том, что он как бы «смирился» со своей «никчемностью», даже не надеется исправить положение. *Если таким образом заполняются 1 или 2 шкалы*, это указывает на незначимость для учащегося той или иной стороны личности.

Расхождение в 23 балла и более характеризует резкий разрыв между самооценкой и притязаниями. Такое соотношение указывает на конфликт между тем, к чему школьник стремится, и тем, что он считает для себя возможным. *Особенно неблагоприятны случаи*, когда самооценка находится в нижней части шкалы, а притязания - в средней или высокой. При таком сильном расхождении уровень притязаний не только не стимулирует, но, напротив, тормозит личностное развитие.

Характеристика описанных выше параметров может быть применена при анализе как результатов по отдельным шкалам, так и средних данных по методике в целом.

#### IV. Дифференцированность уровня притязаний и самооценки.

Оценка дифференцированности, то есть расхождения в высоте уровня притязаний и самооценки по разным шкалам у одного испытуемого зависит от того, при какой средней высоте самооценки наблюдается та или иная степень дифференцированности. Поэтому мы остановимся на этом вопросе позже, характеризуя различные варианты отношения школьника к себе. Здесь же только напомним, что дифференцированность определялась как графически (рис), так и количественно (табл.).

Таблица

Параметр	Количественная характеристика, балл			
	Низкий	Но]	ма	Очень высокий
		Средний	Высокий	
Ур. притязаний	Менее 60	60 - 74	75 - 89	90 - 100
Ур. самооценки	Менее 45	45 - 59	60 - 74	75 - 100

Таблица

Параметр	Количественная характеристика, балл		
	Слабая	Умеренная	Сильная
Степень расхождения между ур. притязаний и ур. самооценки	0 - 7	8 - 22	Более 22
Степень дифференцированности притязаний	0 - 8	9 - 21	Более 21
Степень дифференцированности самооценки	0 - 14	15 - 29	Более 29

#### V. Редкие ответы.

К таким ответам относятся прежде всего случаи, когда уровень притязаний школьника оказывается ниже уровня его самооценки. Подобная позиция («Могу, но не хочу»), как правило, указывает на конфликтное отношение учащегося к той или иной стороне своей личности или конфликтное отношение к себе в целом. Они свидетельствуют о неблагополучии школьника в той или иной области. Обычно это такие области, которые наиболее значимы для школьника, а его успешность в них намного ниже его притязаний. Если подобные ответы учащийся дает по большинству или по всем шкалам методики, это может свидетельствовать о существенных искажениях в его отношении к себе и к окружающему, о нарушениях в формировании его личности.

Пропуски отдельных шкал или их неполное заполнение (только самооценки или только уровня притязаний) могут свидетельствовать как о недостаточном внимании школьника, так и о том, что здесь имеет место низкая (предельно низкая) самооценка при крайне высоких, часто скрытых притязаниях. Переживания, связанные с таким отношением к себе, столь сильны у школьника, что он не может или не хочет «обнародовать» это отношение. Но одновременно оно столь значимо, что он не может дистанцироваться, дать формальный ответ. Причины пропусков можно выяснить в ходе специальной беседы, проводимой после эксперимента.

Многочисленные поправки, зачеркивания, как правило, указывают на затрудненность в оценке себя, связанную с неопределенностью или неустойчивостью самооценки. У некоторых учащихся это может сопровождаться попыткой найти «правильный» ответ.

Комментарии, постановка дополнительных, не предусмотренных инструкцией знаков (например, «?», «!!!») обычно свидетельствуют о повышенной напряженности, тревожности школьника в ситуации, когда ему надо оценить себя. Это характеризует наличие одновременно двух разнонаправленных тенденций -

сильного желания понять, оценить себя и боязни проявить, прежде всего, для себя самого, собственную несостоятельность (такие учащиеся часто говорят в беседах, что боялись ответить «не так», «хуже, чем другие»). Наиболее часто такие ответы встречаются у учащихся 7 классов, старших подростков.

#### **VI. Особенности поведения.**

- Сильное возбуждение, демонстративные высказывания разного рода во время заполнения методики, отказ выполнять задание и другие проявления в значительной части случаев свидетельствуют о повышенной тревожности, вызванной столкновением конфликтных тенденций, о которых говорилось выше.
- Слишком медленное выполнение работы может свидетельствовать о том, что задание оказалось для школьника новым и в то же время очень значимым.
- Медленное выполнение и наличие многочисленных поправок указывают на значительные затруднения в оценке себя.
- Слишком быстрое выполнение задания обычно свидетельствует о формальном отношении к данной работе.



## Интерпретация индивидуальных сочетаний параметров.

### Варианты самооценки.

Основное значение при характеристике индивидуальных вариантов отношения школьника к себе имеют средний показатель самооценки (медиана) и степень дифференцированности самооценки.

За норму можно принять *сочетание средней или высокой самооценки при умеренной степени ее дифференцированности*. Таких испытуемых обычно характеризует *средний или высокий уровень притязаний при умеренной их дифференцированности, а также умеренное расхождение между притязаниями и самооценкой*. Именно в этих случаях притязания выполняют свою основную функцию - стимулируют личностное развитие. Дифференцированное отношение к различным сторонам своей личности у этих испытуемых в значительной мере сбалансировано: здесь, как правило, не встречаются предельно высокие и крайне низкие самооценки по отдельным шкалам. В целом такая самооценка может быть охарактеризована как гармоничная, с сочетанием разумных пропорций между притязаниями и оценкой собственных возможностей.

Столь же благоприятным и близким по содержанию является вариант отношения к себе, при котором *очень высокая самооценка (75-90 б.) сочетается с умеренной ее дифференцированностью*. Важным условием здесь является также наличие очень высоких, но дифференцированных умеренно притязаний и умеренного расхождения между притязаниями и самооценкой. Данные показывают, что такие школьники часто отличаются высоким уровнем целеполагания: они ставят перед собой достаточно трудные цели, основывающиеся на представлении о больших собственных возможностях, способностях, и прилагают значительные целенаправленные усилия на достижение этих целей. Интересно, что у всех школьников с таким вариантом самооценки довольно ровные и при этом высокие показатели социально-психологической адаптированности. Такой вариант отношения к себе, по-видимому, является очень продуктивным.

*Низкая, умеренно дифференцированная самооценка, сочетающаяся со значительным расхождением между притязаниями и самооценкой, является показателем неблагоприятного отношения к себе, неблагоприятного в личностном развитии.*

Неблагоприятными являются также случаи, когда школьник имеет *среднюю, слабо дифференцированную самооценку, сочетающуюся со средними притязаниями и характеризующуюся слабым расхождением между притязаниями и самооценкой*. Учащегося как бы удовлетворяет его «средний» уровень, он не ждет от себя никаких «взлетов», никаких изменений и даже не хочет их.

*Высокая, слабо дифференцированная самооценка, сочетающаяся с очень высокими недифференцированными притязаниями и характеризующаяся сильным расхождением между притязаниями и самооценкой*, как правило, свидетельствует о том, что в самооценке школьника отражается лишь его общее положительное отношение к себе, причем отношение эмоциональное, самооценка не основывается на анализе своих возможностей.

*Очень высокая слабо дифференцированная самооценка, сочетающаяся с предельно высокими (часто даже выходящими за крайнюю верхнюю точку шкал), слабо дифференцированными (обычно совсем не дифференцированными) притязаниями и характеризующаяся слабым расхождением между притязаниями и самооценкой*, указывает на глобальное, завышенное представление о себе. Такая «глобальная удовлетворенность собой» по большей части носит ярко выраженный защитный характер. Это именно те случаи, когда школьник «закрыт», не чувствителен ни к своим ошибкам, ни к замечаниям, оценкам 52

окружающих. В других случаях подобная самооценка может выражать самые различные явления - инфантилизм, самодостаточность. Она может также выступать и как реактивное образование на какое-то сильное внешнее неблагополучие, остро переживаемый внутренний конфликт. В последнем случае она сочетается с ярко выраженной тревожностью. Таким образом однозначно охарактеризовать этот вариант самооценки достаточно трудно (это можно сделать только в общем контексте широкого изучения личности школьника). Несомненно, однако, что подобная самооценка не несет в себе стимул для личностного развития, то есть является непродуктивной. Поэтому учащиеся с такой самооценкой, безусловно, должны привлечь внимание школьного психолога.

Неблагополучие в развитии личности характеризует испытуемых с *низкой, слабо дифференцированной самооценкой*. Здесь выделяются две подгруппы. Для одной из них характерен средний или высокий уровень притязаний, сильное расхождение между притязаниями и самооценкой. Это свидетельствует о сильной осознаваемой неуверенности в себе, о том, что значительный разрыв между собственными притязаниями и оценкой своих возможностей осознается и переживается школьником. Как правило, такие учащиеся испытывают ярко выраженную тревожность и имеют низкий коэффициент социально-психологической адаптированности. Другая подгруппа характеризуется очень низкими притязаниями и соответственно слабым расхождением между уровнем самооценки и уровнем притязаний. Эти школьники как бы полностью смирились со своей «малоценностью».

*Низкую сильно дифференцированную самооценку* имеют школьники, переживающие сильную неуверенность в себе и испытывающие сильное желание разобраться в себе, в своих возможностях. Такие случаи обычно свидетельствуют о перестройке самооценки. Учащиеся с подобной самооценкой, как правило, очень охотно идут на общение со взрослым, ищут в нем поддержку, опору.

*При сильно дифференцированных самооценках средний и высокий уровни притязания часто оказываются ниже самооценки* по некоторым или по всем шкалам. При этом и уровень самооценки, и уровень притязаний могут оказаться очень высокими, но даже если уровень притязаний указывается на высшей точке шкалы - 100 баллах, самооценка выносится за верхнюю точку. Это может сочетаться с предельно низкими самооценками по другим шкалам. Учащиеся с подобными вариантами самооценки обычно испытывают повышенную тревожность. Эти варианты самооценки характеризуют конфликтное отношение школьника к себе, когда чрезмерно высокие притязания и переживание несоответствия между ними и оценкой своих возможностей заставляют его оценивать себя по принципу «все или ничего». Подобные варианты самооценки свидетельствуют об искажениях в личностном развитии. Очевидно, что все случаи неблагоприятных для личностного развития, непродуктивных вариантов самооценки заслуживают самого пристального внимания со стороны школьного психолога.

**Экспресс-оценка.** При необходимости можно получить быструю характеристику самооценки и уровня притязаний (это может потребоваться, например, если методика используется во время беседы). Для этого без специального измерения анализируют графическое изображение кривых самооценки и уровня притязаний на бланке испытуемого: отношение показателей к максимуму, минимуму, середине, примерный разброс и т.п. Однако таким образом можно получить только самую общую ориентацию.

**Устойчивость и динамика самооценки и уровня притязаний.** Для выявления устойчивости основных показателей и прослеживания динамики отношения школьников к себе методике полезно проводить с одними и теми же учащимися несколько раз, но не более 2-3 раз в учебном году. Более частые повторы, как показывают данные, провоцируют школьников на выражение ситуативной динамики и поэтому нецелесообразны. Они могут осуществляться лишь в порядке исключения, например, при необходимости проверить результаты ведущейся или проведенной воспитательной, коррекционной работы.

На изменения, происходящие в отношении школьника к себе, указывают следующие различия

показателей по результатам повторных проб:

- а) для уровня притязаний - не менее 16 баллов;
- б) для самооценки - не менее 10 баллов;
- в) для степени расхождения между ними - не менее 7 баллов;
- г) для степени дифференцированности уровня притязаний и самооценки - переход в другую категорию - от «слабой» к «умеренной» и т.п.

Представленная методика полезна для получения оперативной информации. Поэтому ее целесообразно проводить фронтально для того, чтобы выделить тех детей, которым необходима помощь, классы, где много таких детей (данные показывают, что неблагополучие в самооценке, проявляющееся у значительного числа учащихся в одном классе, может свидетельствовать о неправильной воспитательной работе, неблагополучно складывающихся межличностных отношениях).

## Методика «Мотивы учебной деятельности»

(5 - 8-е классы)

**Цель:** выявить мотивы учебной деятельности школьников.

**Инструкция:** учитель ставит перед учеником задачу: «Внимательно прочитай анкету и подчеркни те пункты, которые соответствуют твоим стремлениям и желаниям».

### Анкета

1. Учусь потому, что на уроках (по такому-то предмету) интересно.
2. Учусь потому, что заставляют родители.
3. Учусь потому, что хочу получать хорошие отметки.
4. Учусь для того, чтобы подготовиться к будущей профессии.
5. Учусь потому, что в наше время учатся все, «незнайкой» быть нельзя.
6. Учусь потому, что хочу завоевать авторитет у товарищей по учебе.
7. Учусь потому, что нравится узнавать новое.
8. Учусь потому, что нравится учитель (по такому-то предмету).
9. Учусь потому, что хочу избежать плохих отметок и неприятностей.
10. Учусь потому, что хочу больше знать.
11. Учусь потому, что люблю мыслить, думать, соображать.
12. Учусь потому, что хочу быть первым учеником.

### Обработка и анализ результатов:

1. Проведите классификацию мотивов; их можно разделить на следующие группы:
  - а) широкие социальные мотивы - 4, 5;
  - б) мотивация благополучия - 1, 11;
  - в) мотивация престижа - 6, 12;
  - г) мотивация содержания - 7, 10;
  - д) мотивация прессом - 2, 9;
  - е) узкие социальные мотивы - 3, 8.
2. Выделите ведущие мотивы учебной деятельности школьника, проведите качественный анализ и установите соответствие критериям:
  - а) богатство и разнообразие мотивов;
  - б) социальная ценность мотивов;
  - в) присутствие в структуре мотивации познавательных интересов.

### Оформление результатов

№	Фамилия, имя учащегося	Класс	Группы мотивов	Ведущие мотивы	Отрицательные факторы
1	<i>Иванов Василий</i>	<i>6А</i>	<i>ШПН</i>	<i>С</i>	<i>+</i>
2	<i>Петрова Василиса</i>	<i>6Б</i>	<i>БУС</i>	<i>П</i>	<i>-</i>

### Обозначения:

Ш - широкие социальные мотивы

П - мотивация престижа

Б - мотивация благополучия

«+» - негативные факторы имеют место

«-» - отрицательные факторы отсутствуют

С - мотивация содержания

Н - негативные факторы

У - узкие социальные мотивы

Модифицированный вариант анкеты школьной мотивации Н.Г. Лускановой (Личностные УУД)

**Цель:** изучение мотивационной сферы как одной из составляющих личностных УУД.

**Регистрация данных:** групповая форма проведения.

**Необходимые материалы:** регистрационный бланк, ручка.

**Инструкция для учащегося:** «Сейчас я буду зачитывать вопросы, которые описывают ваше отношение к школе. Послушайте их внимательно. К каждому вопросу предлагается 3 варианта ответа: а, б, в. Выберите тот вариант ответа, который вам подходит, и обведите в кружок одну букву рядом с номером соответствующего вопроса»

1	Как ты чувствуешь себя в школе?	а) мне в школе нравится; б) мне в школе не очень нравится; в) мне в школе не нравится
2	С каким настроением ты идешь утром в школу?	а) с хорошим настроением; б) бывает по-разному; в) чаще хочется остаться дома
3	Если бы тебе сказали, что завтра в школу не обязательно приходить всем ученикам, как бы ты поступил?	а) пошел бы в школу; б) не знаю; в) остался бы дома
4	Как ты относишься к тому, что у вас отменяют уроки?	а) мне не нравится, когда отменяют уроки; б) Бывает по-разному; в) мне нравится, когда отменяют уроки
5	Как ты относишься к домашним заданиям?	а) я хотел бы, чтобы домашние задания были; б) не знаю, затрудняюсь ответить; в) я хотел бы, чтобы домашних заданий не было
6	Хотел бы ты, чтобы в школе были одни перемены?	а) нет, не хотел бы; б) не знаю; в) да, я хотел бы, чтобы в школе были одни перемены
7	Рассказываешь ли ты о школе своим родителям или друзьям?	а) рассказываю часто; б) рассказываю редко; в) вообще не рассказываю
8	Как ты относишься к своему классному руководителю?	а) мне нравится наш классный руководитель; б) не знаю, затрудняюсь ответить; в) я хотел бы, чтобы у нас был другой классный руководитель.
9	Есть ли у тебя друзья в классе?	а) у меня много друзей; б) у меня мало друзей; в) у меня нет друзей в классе
10	Как ты относишься к своим одноклассникам?	а) мне нравятся мои одноклассники; б) мне не очень нравятся мои одноклассники; в) мне не нравятся мои одноклассники

#### Бланк ответов анкеты мотивации

1. а. б. в.	2. а. б. в.	3. а. б. в.	4. а. б. в.	5. а. б. в.
6. а. б. в.	7. а. б. в.	8. а. б. в.	9. а. б. в.	10. а. б. в.

#### Обработка результатов

##### I. Количественный анализ

Для дифференцирования детей по уровню школьной мотивации была разработана система балльных оценок:

- ответ ребенка, свидетельствующий о его положительном отношении к школе и предпочтении им учебных ситуаций, оценивается в 3 балла;
  - нейтральный (средний) ответ оценивается в 1 балл;
- ответ, свидетельствующий об отрицательном отношении ребенка к той или иной школьной ситуации, оценивается в 0 баллов.

Максимально возможная оценка равна 30 баллам.

Установлено 5 основных уровней школьной мотивации:

- **5-й уровень. 25-30 баллов** (максимально высокий уровень школьной мотивации, учебной активности). Такие дети отличаются наличием высоких познавательных мотивов, стремлением успешно выполнять все предъявляемые школой требования. Они очень четко следуют всем указаниям

учителя, добросовестны и ответственны, сильно переживают, если получают неудовлетворительные оценки или замечания педагога.

- **4-й уровень. 20-24 балла** (хорошая школьная мотивация). Подобный показатель имеют учащиеся, успешно справляющиеся с учебной деятельностью. При ответах на вопросы проявляют меньшую зависимость от жестких требований и норм. Подобный уровень мотивации является средней нормой.
- **3-й уровень** (внешняя мотивация) - положительное отношение к школе, но школа привлекает внеучебной деятельностью. Такие дети достаточно благополучно чувствуют себя в школе, чтобы общаться с друзьями, с учителями. Им нравится ощущать себя учениками, иметь красивый портфель, ручки, пенал, тетради. Познавательные мотивы у таких детей сформированы в меньшей степени, и учебный процесс их мало привлекает.
- **2-й уровень** (низкая школьная мотивация). Эти дети посещают школу неохотно, предпочитают пропускать занятия. На уроках часто занимаются посторонними делами, играми. Испытывают серьезные затруднения в учебной деятельности. Находятся в серьезной адаптации к школе.
- **1-й уровень** (негативное отношение к школе, школьная дезадаптация). Такие дети испытывают серьезные трудности в обучении: они не справляются с учебной деятельностью, испытывают проблемы в общении с одноклассниками, во взаимоотношениях с учителем. Школа нередко воспринимается ими как враждебная среда, пребывание в ней для них невыносимо. В других случаях ученики могут проявлять агрессию, отказываться выполнять задания, следовать тем или иным нормам и правилам. Часто у подобных школьников отмечаются нервно-психические нарушения.

## II. Качественный анализ

Анализируется выбор ребенка по каждому из 10 вопросов анкеты.

**Первые четыре вопроса** показывают эмоциональное отношение ребенка к школе. Выбор третьего варианта ответа на них может свидетельствовать о высокой тревожности, выбор второго варианта - о психологической защите.

О перегрузке учащихся свидетельствует выбор третьего варианта ответа **на вопрос 5**.

Конфликтные отношения учащихся с классным руководителем выявляет **вопрос 8**. О возможных проблемах свидетельствует выбор второго и третьего вариантов ответа.

Для выделения детей группы риска по эмоциональному самоощущению в учебном коллективе анализируются ответы **на вопросы 9 и 10**. О полной изоляции или отвержении ребенка может свидетельствовать выбор третьего варианта ответов на оба эти вопроса.

При различных комбинациях второго и третьего вариантов ответов можно предполагать либо частичную изоляцию ребенка в классе, либо его включенность в малую замкнутую группу из 2 или 3 человек. При комбинации **«третий вариант ответа на 9-й вопрос - первый вариант ответа на 10-й»** можно предположить, что сам ребенок стремится к общению, однако по какой-то причине ему не удается установить контакт с одноклассниками, т.е. фактически он является отвергаемым. Обратная комбинация ответов на эти вопросы может свидетельствовать о том, что ребенок, хотя и имеет обширные контакты в классе, не удовлетворен самим коллективом.

**Негативные ответы** (третьи варианты) **на вопросы 2 и 3** в совокупности с **промежуточным или негативным ответом на вопрос 7** при **прочих положительных ответах** (первые варианты) и при достаточно высоком общем уровне развития ребенка могут свидетельствовать о скрытом неблагополучии в отношении к школе.

Если ребенок дает **третий вариант ответа на вопрос 7** и при этом у него выявлены высокие показатели по факторам социального стресса, фрустрации потребности в достижении успеха и страха несоответствия ожиданиям окружающих анкеты Филлипса, следует предложить его родителям принять участие в работе тренинга родительской эффективности, а также оказать психологическую поддержку самому ребенку.

При изучении степени адаптации ребенка к средней школе особенно важно проанализировать ответы детей на **5, 8, 9, 10** вопросы.

## Определение уровня развития словесно-логического мышления

Любовь Переслени, Татьяна Фотекова (Познавательные УУД)

**Цель:** изучение сформированности словесно-логического мышления как одной из составляющих познавательных УУД.

**Регистрация данных:** групповая форма проведения.

**Необходимые материалы:** регистрационный бланк, ручка.

### 1 субтест

**Инструкция:** Какое слово из пяти подходит к приведенной части фразы?

1. Эволюция - это. порядок, время, постоянство, случайность, развитие.
2. Бодрое и радостное восприятие мира - это. грусть, стойкость, оптимизм, сентиментальность, равнодушие.
3. Одинаковыми по смыслу являются слова «биография» и. случай, подвиг, жизнеописание, книга, писатель.
4. Совокупность наук, изучающих язык и литературу, - это. логика, социология, филология, эстетика, философия.
5. Противоположным к слову «отрицательный» будет слово. неудачный, спортивный, важный, случайный, положительный.
6. Отрезок времени, равный 10 дням, называется. декада, каникулы, неделя, семестр, квартал.
7. Век - это. история, столетие, событие, прогресс, тысячелетие.
8. Интеллектуальный - это. опытный, умственный, деловой, хороший, удачный.
9. Иронический - это. мягкий, насмешливый, веселый, настоящий, смешной.
10. Объективный - это. беспристрастный, полезный, сознательный, верный, главный.

### 2 субтест

**Инструкция:** Из пяти приведенных слов одно лишнее, его надо найти.

1. Лист, почка, кора, чешуя, сук.
2. После, раньше, иногда, сверху, позже.
3. Грабеж, кража, землетрясение, поджог, нападение.
4. Смелый, храбрый, решительный, злой, отважный.
5. Неудача, волнение, поражение, провал, крах.
6. Глобус, меридиан, полюс, параллель, экватор.
7. Круг, треугольник, трапеция, квадрат, прямоугольник.
8. Береза, сосна, дуб, сирень, ель.
9. Секунда, час, год, неделя, вечер.
10. Темный, светлый, голубой, яркий, тусклый.

### 3 субтест

**Инструкция:** Между первым и вторым словами есть определенная связь. Между третьим словом и другими существует такая же связь. Найди это слово.

1. Добро / зло = День / солнце, ночь, неделя, среда, сутки.
2. Рыба / сеть = Муха / решето, комар, паук, жужжать, паутина.
3. Хлеб / пекарь = Дом / вагон, город, жилище, строитель, дверь.
4. Вода / жажда = Пища / пить, есть, голод, еда, хлеб.
5. Вверху / внизу = Слева / сзади, справа, впереди, сбоку, рядом.
6. Утро / ночь = Зима / мороз, день, январь, осень, сани.
7. Школа / обучение = Больница / доктор, пациент, учреждение, лечение, больной.
8. Коса / трава = Бритва / сено, волосы, острая, сталь, инструмент.
9. Бежать / стоять = Кричать / молчать, ползать, шуметь, звать, плакать.
10. Слово / буква = Предложение / союз, фраза, слово, запятая, тетрадь.



#### 4 субтест

**Инструкция:** приведены два слова. Определите, что между ними общего; подберите обобщающее слово или словосочетание.

1. Любовь, ненависть
2. Герб, флаг.
3. Барометр, термометр.
4. Крокодил, черепаха.
5. Землетрясение, смерч.
6. Рим, Вашингтон.
7. Умножение, вычитание.
8. Повесть, рассказ.
9. Африка, Антарктида.
10. День, ночь.

#### Обработка

- 1 субтест направлен на выявление общей осведомленности ребенка.
- 2 субтест - на сформированность логического действия, способности к абстрагированию.
- 3 субтест - на выявление сформированности логического действия, «умозаключения по аналогии».
- 4 субтест - на выявление умения подводить два понятия под общую категорию, обобщать.

В четырех субтестах по 10 вопросов в каждом. Всего 40 вопросов. Принят следующий способ оценки успешности решения четырех словесных субтестов: суммарное количество баллов за 40 проб соответствует 100%. Набранное количество баллов - показатель успешности (ПУ).

$ПУ = X * 100 / 40$ , где X - сумма полученных испытуемым баллов за решение 40 проб.

#### **Интерпретация:**

Предполагается 4 уровня успешности:

Первый уровень успешности - 49 % и менее (19,5 и менее балла)

Второй уровень успешности - 50 % - 64 % (20 - 25,5 балла)

Третий уровень успешности - 65 % - 79 % (26 - 31,5 балла)

Четвертый уровень успешности - 80 % - 100 % (32 и более баллов)

	Субтест 1	Субтест 2	Субтест 3
1	Развитие	Чешуя	Ночь
2	Оптимизм	Сверху	Паутина
3	Жизнеописание	Землетрясение	Строитель
4	Филология	Злой	Голод
5	Положительный	Волнение	Справа
6	Декада	Глобус	Осень
7	Столетие	Круг	Лечение
8	Умственный	Сирень	Волосы
9	Насмешливый	Вечер	Молчать
10	Беспристрастный	Голубой	Слово

**Варианты ответов для 4 субтеста**

<b>1 балл (первая попытка)</b>									
1	2	3	4	5	6	7	8	9	10
Чувства	Символы, геральдика	Измерительные приборы (измерители)	Пресмыкающиеся (рептилии)	Природные явления, стихия	Столицы	математические действия	Проза, прозаические произведения	Материки (континенты) – части света	Время суток, сутки
<b>0,5 балла (вторая попытка)</b>									
	Знаки	Приборы	Земноводные, водоплавающие	Природа, бедствие	Города	Математика, действия	Литература, литературный жанр, произведения		

**К  
л  
ю  
ч  
(о  
тв  
ет  
ы)**

## **Методика изучения мотивации обучения школьников при переходе из начальных классов в средние**

### **по методике М. Р. Гинзбурга «Изучение учебной мотивации»**

(Личностные УУД)

**Цель:** изучение мотивационной сферы учащихся на этапе перехода в среднее звено школы как показателя одной из составляющих личностных УУД.

**Регистрация данных:** групповая форма проведения.

**Необходимые материалы:** регистрационный бланк, ручка.

**Инструкция:** *«Внимательно прочитай каждое неоконченное предложение и предложенные варианты ответов к нему. Выбери для окончания предложения 3 варианта из предлагаемых ответов, самые справедливые и действительные по отношению к тебе. Выбранные ответы подчеркни».*

*Анкета*

Дата Ф.И.Класс

#### **1. Я стараюсь учиться лучше, чтобы...**

- а) получить хорошую отметку;
- б) наш класс был лучшим;
- в) принести больше пользы людям;
- г) получать впоследствии много денег;
- д) меня уважали и хвалили товарищи;
- е) меня любила и хвалила учительница;
- ж) меня хвалили родители;
- з) мне покупали красивые вещи;
- и) меня не наказывали;
- к) я больше знал и умел.

#### **2. Я не могу учиться лучше, так как...**

- а) у меня есть более интересные дела;
- б) можно учиться плохо, а зарабатывать впоследствии хорошо;
- в) мне мешают дома;
- г) в школе меня часто ругают;
- д) мне просто не хочется учиться;
- е) не могу заставить себя делать это;
- ж) мне трудно усвоить учебный материал;
- з) я не успеваю работать вместе со всеми.

#### **3. Если я получаю хорошую отметку, мне больше всего нравится то, что...**

- а) я хорошо знаю учебный материал;
- б) мои товарищи будут мной довольны;
- в) я буду считаться хорошим учеником;
- г) мама будет довольна;
- д) учительница будет рада;
- е) мне купят красивую вещь;
- ж) меня не будут наказывать;
- з) я не буду тянуть класс назад.

#### **4. Если я получаю плохую отметку, мне больше всего не нравится то, что...**

- а) я плохо знаю учебный материал;
- б) это получилось;

- в) я буду считаться плохим учеником;
- г) товарищи будут смеяться надо мной;
- д) мама будет расстроена;
- е) учительница будет недовольна;
- ж) я весь класс тяну назад;
- з) меня накажут дома;
- и) мне не купят красивую вещь.

### **Обработка результатов**

Учащимся предлагается выбрать 3 варианта ответов, чтобы исключить случайность выборов и получить объективные результаты.

Каждый вариант ответов имеет определенное количество баллов в зависимости от того, какой мотив он отражает:

- Внешний мотив - 0 баллов.
- Игровой мотив - 1 балл.
- Получение отметки - 2 балла.
- Позиционный мотив - 3 балла.
- Социальный мотив - 4 балла.
- Учебный мотив - 5 баллов.

Варианты ответов	Количество баллов по номерам предложений			
	1	2	3	4
а б в г д е ж з и к		3		5
		3	5	2
		0	3	3
	2 3	4	3	3
	4 4 3	1	3	3
	3 3 0	3	3 0 0	3
	0 5	4	4	4
		3	-	0
		-	-	0
		-	-	-

Баллы суммируются, и по оценочной таблице выявляется итоговый уровень мотивации учения.

Уровни мотивации	Сумма баллов итогового уровня мотивации
I	41 - 48
II	33 - 40
III	25 - 32
IV	15 - 24
V	5 - 14

Выделяются итоговые уровни мотивации школьников на момент перехода учащихся из начальных классов в средние:

- I - очень высокий уровень мотивации учения;
- II - высокий уровень мотивации учения;
- III - нормальный (средний) уровень мотивации учения;
- IV - сниженный уровень мотивации учения;
- V - низкий уровень мотивации учения.

Качественный анализ результатов диагностики направлен на определение преобладающих для

данного возраста мотивов. По всей выборке обследуемых учащихся подсчитывается количество выборов ими каждого мотива, а затем определяется процентное соотношение между ними.

Варианты ответов	Количество баллов по номерам предложений			
	1	2	3	4
а	О	П	У	У
б	П	П	П	О
в	С	В	П	П
г	С	С	П	П
д	П	И	П	П
е	П	П	В	П
ж	П	У	В	С
з	В	П	С	В
и	В	-	-	В
к	У	-	-	-

Условные обозначения мотивов:

- У - учебный мотив;
- С - социальный мотив;
- П - позиционный мотив;
- О - оценочный мотив;
- И - игровой мотив;
- В - внешний мотив.

Вывод об успехе и эффективности образовательного процесса возможен в том случае, если в выборах учащихся явно преобладают познавательный и социальный мотивы. Таким образом, оценка эффективности образовательного процесса на данном этапе тестирования осуществляется по следующим групповым показателям:

- количество учащихся с высоким и очень высоким уровнем развития учебной мотивации, выраженное в процентах от общего числа обследуемых;
- количество учащихся со средним уровнем учебной мотивации, выраженное в процентах от общего числа обследуемых;
- количество учащихся с низким уровнем учебной мотивации, выраженное в процентах от общего числа обследуемых.

2. Какие трудности ты испытываешь сегодня в учебе:

- не знаю, как учить параграф;
- не могу организовать себя на уроке;
- очень устаю в школе, не остается времени и сил на выполнение домашнего задания;
- вопросы учителя слишком трудные;
- не успеваю осваивать новый материал на уроке;
- очень высокие требования учителей;
- испытываю большие трудности в пересказе параграфа;
- не понимаю объяснения учителем нового материала;
- учитель больше спрашивает, чем объясняет;
- не успеваю запомнить новый материал, сразу после объяснения учитель спрашивает;
- не привык к учителям;
- нуждаюсь в дополнительной помощи учителя;
- нуждаюсь в дополнительной помощи родителей;

• другие:

- > Какие предметы для тебя самые трудные.
- > Почему?
- > На каких уроках ты чувствуешь особую тревогу, что можешь получить не только тройку, но и двойку?

- > На каких уроках задают особенно много домашних заданий?
- > Что тебе мешает учиться?
- > Что (кто) тебе помогает учиться?
- > Что ты можешь сделать сам, чтобы повысить свою успеваемость?
- > Какова, по-твоему, основная цель твоей учебы?

## Методики для диагностики регулятивных УУД

**Методика «ГИТ»** (исполнение инструкций) (4 мин)

УУД: действия, направленные на понимание простых указаний и их осуществление.

**Инструкция.** Прочти внимательно следующие указания и постарайся выполнить их как можно быстрее и точнее.

1. Зачеркни самое большое из следующих чисел: 2 4 6 8 и нарисуй два кружка между следующими двумя именами: Шура Кира.
2. Подчеркни среднюю из следующих букв: О П Р С Т и после самого длинного из слов: юноша девочка сестра поставь запятую.
3. Если Международный женский день отмечается иногда в августе, поставь крестик здесь, если это не так, то допиши отсутствующее слово в предложении: Солнце на западе.
4. Если ты убежден, что Колумб был самым знаменитым французским полководцем, то зачеркни слово «Солнце» в предыдущем предложении. Если это был кто-то другой, то дополни соответствующим числом следующее предложение: У собаки \_\_\_\_\_ глаза.
5. Прочитай внимательно следующие слова: фрукты грибы дерево утро. Зачеркни предпоследнюю букву в четвертом слове и вторую букву в предпоследнем слове.
6. Независимо от того, является ли Ярославль самым большим городом России, обведи кружком слово «нет» и напиши здесь любое число, которое является неправильным ответом на вопрос, сколько часов в сутках.
7. Теперь напиши здесь любую букву, кроме В, и здесь напиши «да», если результат  $7 \times 8 = 56$  является правильным.
8. Посмотри на следующие два числа: 5 и 4. Если железо тяжелее воды, то напиши число, которое больше, здесь, а если вода тяжелее железа, то напиши число, которое меньше, здесь.
9. Если в слове копейка больше букв, чем в слове станция, то зачеркни первую букву в слове лев, если в нем меньше букв, то зачеркни вторую букву в ЭТОМ слове, но в любом случае зачеркни последнюю букву.
10. Если можно попасть во Львов на теплоходе, то реши задачу:  $7 \times 5 = \_$ , если это невозможно, то напиши вместо результата букву Х.
11. Если не противоречит опыту утверждение, что в грозу опасно стоять под высоким деревом, то поставь крестик в первом из следующих квадратов,  $\square \square$  если наоборот, то напиши третью букву алфавита во втором квадрате.
12. Зачеркни в следующем утверждении неправильный ответ.  $5 \times 8$  больше меньше, чем  $12 \times 4$ .
13. Только три слова из следующих: весна остров конец завтра содержат одну и ту же букву; подчеркни слово, в котором эта буква отсутствует.
14. Напиши первую букву названия месяца, который следует после июня, в последнем из трех кружков и последнюю букву названия месяца, который предшествует маю, напиши в первом

ООО

из этих трех кружков

Уровни	Критерий оценивания: подсчитывается количество ошибок.
Высокий	0-1 ошибки
Средний	2-3 ошибки



Низкий	более 3 ошибок
--------	----------------

**Оформление результатов**

№	Фамилия, учащегося	имя	Класс	Уровень тревожности
<b>1</b>	<b>Иванов Василий</b>		<b>8А</b>	<b>Н</b>
<b>2</b>	<b>Петрова Василиса</b>		<b>8Б</b>	<b>В</b>
<b>3</b>	<b>Васильев Петр</b>		<b>8В</b>	<b>С</b>

**Обозначения:** Н - низкий уровень, С - средний уровень, В - высокий уровень.

## Методика «Кодировка»

УУД: знаково-символические действия - кодирование (замещение); регулятивные действия контроля

1	2	3	А	5	6	7	8	9
■		Ч-	1—	1		С	■	—1

1

2	1	А	6	3	5	2	1	3	А	2	1	3	1	2	3	1	А	2	6	3	1	2	5	1

3			А	2	7	А	6	9	2	5	8	А	7	6	1	8	7	5	А	8	6	9	А	3

		2	9	7	6	2	5	А	7	3	Б	8	5	9	А	1	Б	8	9	3	7	5	1	А

				7	6	9	7		2	А	8	3	5	6	7	1	9	А	3	6	2	7	9	3

### Оформление результатов

№	Фамилия, имя учащегося	Класс	Уровень сформированности регулятивного действия
1	<b>Иванов Василий</b>	<b>6А</b>	<b>Н</b>
2	<b>Петрова Василиса</b>	<b>6Б</b>	<b>С</b>
3	<b>Васильев Петр</b>	<b>6В</b>	<b>В</b>

	Критерий: сформированность действий	Оценки
Н	Ребенок не понимает или плохо понимает инструкцию, выполняет задание правильно только на тренировочном этапе и фактически сразу же прекращает или делает много ошибок на этапе самостоятельного выполнения. Умение кодировать не сформировано	
С	Ребенок адекватно выполняет задания кодирования, но допускает достаточно много ошибок (до 25% от выполненного объема), либо работает крайне медленно	
В	Сформированность действий кодирования (замещения), ребенок быстро понимает инструкцию, действует адекватно, количество ошибок незначительно	

**Обозначения:** Н - низкий уровень, С - средний уровень, В - высокий уровень.

## Методики для диагностики коммуникативных УУД

### Диагностика коммуникативного контроля

(М. Шнайдер)

#### Описание:

Методика предназначена для изучения уровня коммуникативного контроля. Согласно М. Шнайдеру (М. Снайдеру), люди с высоким коммуникативным контролем постоянно следят за собой, хорошо осведомлены, где и как себя вести. Управляют своими эмоциональными проявлениями. Вместе с тем они испытывают значительные трудности в спонтанности самовыражения, не любят непрогнозируемых ситуаций. Люди с низким коммуникативным контролем непосредственны и открыты, но могут восприниматься окружающими как излишне прямолинейные и навязчивые.

**Инструкция:** «Внимательно прочтите десять предложений, описывающих реакции на некоторые ситуации. Каждое из них вы должны оценить как верное или неверное применительно к себе. Если предложение кажется вам верным или преимущественно верным, поставьте рядом с порядковым номером букву «В», если неверным или преимущественно неверным - букву «Н».

#### Обработка:

По 1 баллу начисляется на ответ «Н» на вопросы 1, 5, 7 и за ответ «В» на все остальные вопросы. Подсчитывается сумма баллов.

#### Интерпретация:

- **0-3 балла** - **низкий** коммуникативный контроль; высокая импульсивность в общении, открытость, раскованность, поведение мало подвержено изменениям в зависимости от ситуации общения и не всегда соотносится с поведением других людей;
- **4-6 баллов** - **средний** коммуникативный контроль; в общении непосредствен, искренне относится к другим. Но сдержан в эмоциональных проявлениях, соотносит свои реакции с поведением окружающих людей;
- **7-10 баллов** - **высокий** коммуникативный контроль; постоянно следит за собой, управляет выражением своих эмоций.

#### Текст опросника

1. Мне кажется трудным подражать другим людям.
2. Я смог бы свалить дурака, чтобы привлечь внимание окружающих.
3. Из меня мог бы выйти неплохой актер.
4. Другим людям иногда кажется, что мои переживания более глубоки, чем это есть на самом деле.
5. В компании я редко оказываюсь в центре внимания.
6. В различных ситуациях в общении с другими людьми я часто веду себя по-разному.
7. Я могу отстаивать только то, в чем искренне убежден.
8. Чтобы преуспеть в делах и в отношениях с людьми, я часто бываю именно таким, каким меня ожидают видеть.
9. Я могу быть дружелюбным с людьми, которых не выношу.
10. Я не всегда такой, каким кажусь.

#### Оформление результатов

№	Фамилия, имя учащегося	Класс	Уровень тревожности
1	Иванов Василий	6А	Н
2	Петрова Василиса	6Б	В
3	Васильев Петр	6В	С

**Обозначения:**

Н - низкий уровень коммуникативного контроля, С - средний уровень коммуникативного контроля, В - высокий уровень коммуникативного контроля.

Тест коммуникативных умений Михельсона

Автор: Л. Михельсон. Перевод и адаптация Ю. З. Гильбуха

Цель: Определение уровня коммуникативной компетентности и качества сформированности основных коммуникативных умений.

Инструкция: Мы просим Вас внимательно прочитать каждую из описанных ситуаций и выбрать один вариант поведения в ней. Это должно быть наиболее характерное для Вас поведение, то, что Вы действительно делаете в таких случаях, а не то, что, по-вашему, следовало бы делать.

Тестовый материал:

1. Кто-либо говорит Вам: "Мне кажется, что Вы замечательный человек". Вы обычно в подобных ситуациях:

- а) Говорите: "Нет, что Вы! Я таким не являюсь".
- б) Говорите с улыбкой: "Спасибо, я действительно человек выдающийся".
- в) Говорите: "Спасибо".
- г) Ничего не говорите и при этом краснеете.
- д) Говорите: "Да, я думаю, что отличаюсь от других и в лучшую сторону".

2. Кто-либо совершает действие или поступок, которые, по Вашему мнению, являются замечательными. В таких случаях Вы обычно:

- а) Поступаете так, как если бы это действие не было столь замечательным, и при этом говорите: "Нормально!"
- б) Говорите: "Это было отлично, но я видел результаты получше".
- в) Ничего не говорите.
- г) Говорите: "Я могу сделать гораздо лучше".
- д) Говорите: "Это действительно замечательно!"

3. Вы занимаетесь делом, которое Вам нравится, и думаете, что оно у Вас получается очень хорошо. Кто-либо говорит: "Мне это не нравится!" Обычно в таких случаях Вы:

- а) Говорите: "Вы - болван!"
- б) Говорите: "Я все же думаю, что это заслуживает хорошей оценки".
- в) Говорите: "Вы правы", хотя на самом деле не согласны с этим.
- г) Говорите: "Я думаю, что это выдающийся уровень. Что Вы в этом понимаете".
- д) Чувствуете себя обиженным и ничего не говорите в ответ.

4. Вы забыли взять с собой какой-то предмет, а думали, что принесли его, и кто-то говорит Вам: "Вы такой растяпа! Вы забыли бы и свою голову, если бы она не была прикреплена к плечам". Обычно Вы в ответ:

- а) Говорите: "Во всяком случае, я толковее Вас. Кроме того, что Вы в этом понимаете!"
- б) Говорите: "Да, Вы правы. Иногда я веду себя как растяпа".
- в) Говорите: "Если кто-либо растяпа, то это Вы".
- г) Говорите: "У всех людей есть недостатки. Я не заслуживаю такой оценки только за то, что забыл что-то".
- д) Ничего не говорите или вообще игнорируете это заявление.

5. Кто-либо, с кем Вы договорились встретиться, опоздал на 30 минут, и это Вас расстроило, причем человек этот не дает никаких объяснений своему опозданию. В ответ Вы обычно:

- а) Говорите: "Я расстроен тем, что Вы заставили меня столько ожидать".
- б) Говорите: "Я все думал, когда же Вы придете".
- в) Говорите: "Это был последний раз, когда я заставил себя ожидать Вас".
- г) Ничего не говорите этому человеку.
- д) Говорите: "Вы же обещали! Как Вы смели так опаздывать!"

6. Вам нужно, чтобы кто-либо сделал для Вас одну вещь. Обычно в таких случаях Вы:
- а) Никого ни о чем не просите.
  - б) Говорите: "Вы должны сделать это для меня".
  - в) Говорите: "Не могли бы Вы сделать для меня одну вещь?", после этого объясняете суть дела.
  - г) Слегка намекаете, что Вам нужна услуга этого человека.
  - д) Говорите: "Я очень хочу, чтобы Вы сделали это для меня".
7. Вы знаете, что кто-то чувствует себя расстроенным. Обычно в таких ситуациях Вы:
- а) Говорите: "Вы выглядите расстроенным. Не могу ли я помочь?"
  - б) Находясь рядом с этим человеком, не заводите разговора о его состоянии.
  - в) Говорите: "У Вас какая-то неприятность?"
  - г) Ничего не говорите и оставляете этого человека наедине с собой.
  - д) Смеясь говорите: "Вы просто как большой ребенок!"
8. Вы чувствуете себя расстроенным, а кто-либо говорит: "Вы выглядите расстроенным". Обычно в таких ситуациях Вы:
- а) Отрицательно качаете головой или никак не реагируете.
  - б) Говорите: "Это не Ваше дело!"
  - в) Говорите: "Да, я немного расстроен. Спасибо за участие".
  - г) Говорите: "Пустяки".
  - д) Говорите: "Я расстроен, оставьте меня одного".
9. Кто-либо порицает Вас за ошибку, совершенную другими. В таких случаях Вы обычно:
- а) Говорите: "Вы с ума сошли!"
  - б) Говорите: "Это не моя вина. Эту ошибку совершил кто-то другой".
  - в) Говорите: "Я не думаю, что это моя вина".
  - г) Говорите: "Оставьте меня в покое, Вы не знаете, что Вы говорите".
  - д) Принимаете свою вину или не говорите ничего.
10. Кто-либо просит Вас сделать что-либо, но Вы не знаете, почему это должно быть сделано. Обычно в таких случаях Вы:
- а) Говорите: "Это не имеет никакого смысла, я не хочу это делать".
  - б) Выполняете просьбу и ничего не говорите.
  - в) Говорите: "Это глупость; я не собираюсь этого делать".
  - г) Прежде чем выполнить просьбу, говорите: "Объясните, пожалуйста, почему это должно быть сделано".
  - д) Говорите: "Если Вы этого хотите...", после чего выполняете просьбу.
11. Кто-то говорит Вам, что по его мнению, то, что Вы сделали, великолепно. В таких случаях Вы обычно:
- а) Говорите: "Да, я обычно это делаю лучше, чем большинство других людей".
  - б) Говорите: "Нет, это не было столь здорово".
  - в) Говорите: "Правильно, я действительно это делаю лучше всех".
  - г) Говорите: "Спасибо".
  - д) Игнорируете услышанное и ничего не отвечаете.
12. Кто-либо был очень любезен с Вами. Обычно в таких случаях Вы:
- а) Говорите: "Вы действительно были очень любезны по отношению ко мне".
  - б) Действуете так, будто этот человек не был столь любезен к Вам, и говорите: "Да, спасибо".

- в) Говорите: "Вы вели себя в отношении меня вполне нормально, но я заслуживаю большего.
- г) Игнорируете этот факт и ничего не говорите.
- д) Говорите: "Вы вели себя в отношении меня недостаточно хорошо".
- 13.** Вы разговариваете с приятелем очень громко, и кто-либо говорит Вам: "Извините, но Вы ведете себя слишком шумно". В таких случаях Вы обычно:
- а) Немедленно прекращаете беседу.
- б) Говорите: "Если Вам это не нравится, проваливайте отсюда".
- в) Говорите: "Извините, я буду говорить тише", после чего ведется беседа приглушенным голосом.
- г) Говорите: "Извините" и прекращаете беседу.
- д) Говорите: "Все в порядке" и продолжаете громко разговаривать.
- 14.** Вы стоите в очереди, и кто-либо становится впереди Вас. Обычно в таких случаях Вы:
- а) Негромко комментируете это, ни к кому не обращаясь, например: "Некоторые люди ведут себя очень нервно".
- б) Говорите: "Становитесь в хвост очереди!"
- в) Ничего не говорите этому типу.
- г) Говорите громко: "Выйди из очереди, ты, нахал!"
- д) Говорите: "Я занял очередь раньше Вас. Пожалуйста, станьте в конец очереди".
- 15.** Кто-либо делает что-нибудь такое, что Вам не нравится и вызывает у Вас сильное раздражение. Обычно в таких случаях Вы:
- а) Выкрикиваете: "Вы болван, я ненавижу Вас!"
- б) Говорите: "Я сердит на Вас. Мне не нравится то, что Вы делаете".
- в) Действуете так, чтобы повредить этому делу, но ничего этому типу не говорите.
- г) Говорите: "Я рассержен. Вы мне не нравитесь".
- д) Игнорируете это событие и ничего не говорите этому типу.
- 16.** Кто-либо имеет что-нибудь такое, чем Вы хотели бы пользоваться. Обычно в таких случаях Вы:
- а) Говорите этому человеку, чтобы он дал Вам эту вещь.
- б) Воздерживаетесь от всяких просьб.
- в) Отбираете эту вещь.
- г) Говорите этому человеку, что Вы хотели бы пользоваться данным предметом, и затем просите его у него.
- д) Рассуждаете об этом предмете, но не просите его для пользования.
- 17.** Кто-либо спрашивает, может ли он получить у Вас определенный предмет для временного пользования, но так как это новый предмет, Вам не хочется его одалживать. В таких случаях Вы обычно:
- а) Говорите: "Нет, я только что достал его и не хочу с ним расставаться; может быть когда-нибудь потом".
- б) Говорите: "Вообще-то я не хотел бы его давать, но Вы можете попользоваться им".
- в) Говорите: "Нет, приобретайте свой!"
- г) Одалживаете этот предмет вопреки своему нежеланию.
- д) Говорите: "Вы с ума сошли!"
- 18.** Какие-то люди ведут беседу о хобби, которое нравится и Вам, и Вы хотели бы присоединиться к разговору. В таких случаях Вы обычно:

- а) Не говорите ничего.
- б) Прерываете беседу и сразу же начинаете рассказывать о своих успехах в этом хобби.
- в) Подходите поближе к группе и при удобном случае вступаете в разговор.
- г) Подходите поближе и ожидаете, когда собеседники обратят на Вас внимание.
- д) Прерываете беседу и тотчас начинаете говорить о том, как сильно Вам нравится это хобби.

**19.** Вы занимаетесь своим хобби, а кто-либо спрашивает: "Что Вы делаете?" Обычно Вы:

- а) Говорите: "О, это пустяк". Или: "Да ничего особенного".
- б) Говорите: "Не мешайте, разве Вы не видите, что я занят?"
- в) Продолжаете молча работать.
- г) Говорите: "Это совсем Вас не касается".
- д) Прекращаете работу и объясняете, что именно Вы делаете.

**20.** Вы видите споткнувшегося и падающего человека. В таких случаях Вы:

- а) Рассмеявшись, говорите: "Почему Вы не смотрите под ноги?"
- б) Говорите: "У Вас все в порядке? Может быть я что-либо могу для Вас сделать?"
- в) Спрашиваете: "Что случилось?"
- г) Говорите: "Это все колдобины в тротуаре".
- д) Никак не реагируете на это событие.

**21.** Вы стукнулись головой о полку и набили шишку. Кто-либо говорит: "С Вами все в порядке?" Обычно Вы:

- а) Говорите: "Я прекрасно себя чувствую. Оставьте меня в покое!"
- б) Ничего не говорите, игнорируя этого человека.
- в) Говорите: "Почему Вы не занимаетесь своим делом?"
- г) Говорите: "Нет, я ушиб свою голову, спасибо за внимание ко мне".
- д) Говорите: "Пустяки, у меня все будет о'кей".

**22.** Вы допустили ошибку, но вина за нее возложена на кого-либо другого. Обычно в таких случаях Вы:

- а) Не говорите ничего.
- б) Говорите: "Это их ошибка!"
- в) Говорите: "Эту ошибку допустил Я".
- г) Говорите: "Я не думаю, что это сделал этот человек".
- д) Говорите: "Это их горькая доля".

**23.** Вы чувствуете себя оскорбленным словами, сказанными кем-либо в Ваш адрес. В таких случаях Вы обычно:

- а) Уходите прочь от этого человека, не сказав ему, что он расстроил Вас.
- б) Заявляете этому человеку, чтобы он не смел больше этого делать.
- в) Ничего не говорите этому человеку, хотя чувствуете себя обиженным.
- г) В свою очередь оскорбляете этого человека, называя его по имени.
- д) Заявляете этому человеку, что Вам не нравится то, что он сказал, и что он не должен этого делать снова.

**24.** Кто-либо часто перебивает, когда Вы говорите. Обычно в таких случаях Вы:

- а) Говорите: "Извините, но я хотел бы закончить то, о чем рассказывал".
- б) Говорите: "Так не делают. Могу я продолжить свой рассказ?"
- в) Прерываете этого человека, возобновляя свой рассказ.
- г) Ничего не говорите, позволяя другому человеку продолжать свою речь.
- д) Говорите: "Замолчите! Вы меня перебили!"



**25.** Кто-либо просит Вас сделать что-либо, что помешало бы Вам осуществить свои планы. В этих условиях Вы обычно:

- а) Говорите: "Я действительно имел другие планы, но я сделаю то, что Вы хотите."
- б) Говорите: "Ни в коем случае! Поищите кого-нибудь еще".
- в) Говорите: "Хорошо, я сделаю то, что Вы хотите".
- г) Говорите: "Отойдите, оставьте меня в покое".
- д) Говорите: "Я уже приступил к осуществлению других планов. Может быть, когда-нибудь потом".

**26.** Вы видите кого-либо, с кем хотели бы встретиться и познакомиться. В этой ситуации Вы обычно:

- а) Радостно окликаете этого человека и идете ему навстречу.
- б) Подходите к этому человеку, представляетесь и начинаете с ним разговор.
- в) Подходите к этому человеку и ждете, когда он заговорит с Вами.
- г) Подходите к этому человеку и начинаете рассказывать о крупных делах, совершенных Вами.
- д) Ничего не говорите этому человеку.

**27.** Кто-либо, кого Вы раньше не встречали, останавливается и окликает Вас возгласом "Привет!" В таких случаях Вы обычно:

- а) Говорите: "Что Вам угодно?"
- б) Не говорите ничего
- в) Говорите: "Оставьте меня в покое".
- г) Произносите в ответ "Привет!", представляетесь и просите этого человека представиться в свою очередь.
- д) Киваете головой, произносите "Привет!" и проходите мимо.

Данный тест представляет собой разновидность теста достижений, то есть построен по типу задачи, у которой есть правильный ответ. В тесте предполагается некоторый эталонный вариант поведения, который соответствует компетентному, уверенному, партнерскому стилю. Степень приближения к эталону можно определить по числу правильных ответов. Неправильные ответы подразделяются на неправильные "снизу" (зависимые) и неправильные "сверху" (агрессивные).

Опросник содержит описание 27 коммуникативных ситуаций. К каждой ситуации предлагается 5 возможных вариантов поведения. Надо выбрать один, присущий именно ему способ поведения в данной ситуации. Нельзя выбирать два или более вариантов или приписывать вариант, не указанный в опроснике.

Авторами предлагается ключ, с помощью которого можно определить, к какому типу реагирования относится выбранный вариант ответа: уверенному, зависимому или агрессивному. В итоге предлагается подсчитать число правильных и неправильных ответов в процентном отношении к общему числу выбранных ответов.

Все вопросы разделены авторами на 5 типов коммуникативных ситуаций:

- ситуации, в которых требуется реакция на положительные высказывания партнера (вопросы 1, 2, 11, 12)
- ситуации, в которых подросток (старшеклассник) должен реагировать на отрицательные высказывания (вопросы 3, 4, 5, 15, 23, 24)
- ситуации, в которых к подростку (старшекласснику) обращаются с просьбой (вопросы 6, 10, 14, 16, 17, 25)
- ситуации беседы (13, 18, 19, 26, 27)
- ситуации, в которых требуется проявление эмпатии (понимание чувств и состояний другого человека (вопросы 7, 8, 9, 20, 21, 22).

Обработка и анализ результатов:

Отметьте, какой способ общения Вы выбрали (зависимый, компетентный, агрессивный) в каждой предложенной ситуации в соответствии с ключом. Проанализируйте результаты: какие умения у Вас сформированы, какой тип поведения преобладает?

Блоки умений:

1. Умение оказывать и принимать знаки внимания (комплименты) от сверстника - вопросы 1, 2, 11, 12.
2. Реагирование на справедливую критику - вопросы 4, 13.
3. Реагирование на несправедливую критику - вопросы 3, 9.
4. Реагирование на задевающее, провоцирующее поведение со стороны собеседника - вопросы 5, 14, 15, 23, 24.
5. Умение обратиться к сверстнику с просьбой - вопросы 6, 16.
6. Умение ответить отказом на чужую просьбу, сказать "нет" - вопросы 10, 17, 25.
7. Умение самому оказать сочувствие, поддержку - вопросы 7, 20.
8. Умение самому принимать сочувствие и поддержку со стороны сверстников - вопросы 8, 21.
9. Умение вступить в контакт с другим человеком, контактность - вопросы 18, 26.
10. Реагирование на попытку вступить с тобой в контакт - вопросы 19, 27.

КЛЮЧИ

	зависимые	компетентные	агрессивные
1	АГ	БВ	Д
2	АВ	Д	БГ
3	ВД	Б	АГ
4	БД	Г	АВ
5	Г	АБ	ВД
6	АГ	ВД	Б
7	БГ	АВ	Д
8	АГ	В	БД
9	Д	БВ	АГ
10	БД	Г	АВ
11	БД	Г	АВ
12	БГ	А	ВД
13	АГ	В	БД
14	АВ	Д	БГ
15	ВД	Б	АГ
16	БД	Г	АВ
17	Г	АБ	ДВ
18	АГ	В	БД
19	АВ	Д	БГ
20	ГД	БВ	А
21	Б	ГД	АВ
22	А	ВГ	БД
23	АВ	Д	БГ
24	Г	АБ	ВД
25	В	АД	БГ
26	ВД	АБ	Г
27	БД	АГ	В

### Оформление результатов

№	Фамилия, имя учащегося	Класс	Коммуникативные умения
1	Иванов Василий	7А	3
2	Петрова Василиса	7Б	4+

3	<i>Васильев Петр</i>	7В	К+++
---	----------------------	----	------

**Обозначения:**

3 - способ зависимой коммуникации,  
 А - способ агрессивной коммуникации,  
 К - способ компетентной коммуникации.

+ - контактность,

++ - эмпатия

+++ - адекватная реакция на критику

Методики для диагностики познавательных УУД

**Методика «ГИТ»**

(установление аналогий)

УУД: умение мыслить по аналогии.

Прочтите внимательно первые три слова в каждой строчке. Первые два слова связаны между собой. Найди к третьему слову такое четвертое, которое будет с ним связано так же, как первое со вторым, и подчеркни его.

**Примеры:**

ботинок: нога = шляпа: птица: петь = собака: небо: синее = трава: платье: ткань = ботинки:

пальто нос видеть голова кусать лаять сторожить бегать растет лето зеленая высокая бумага гуталин гулять кожа

лампа	светить	печь	стоять комната греть стена	1
ехать	машина	лететь	вокзал самолет город аэродром	2
оса	насекомое	гадюка	насекомое змея млекопитающее яд	3
соленый	соль	сладкий	кислый горький хлеб сахар	4
Россия	Москва	Венгрия	Прага Будапешт Урал Ярославль	5
рот	лицо	пятка	человек нога ходить тело	6
февраль	март	вторник	воскресенье месяц среда неделя	7
морковь	овощи	фиалка	одуванчик цветы долина пахучая	8
склад	товар.	гардероб	клуб гардеробщица пальто театр	9
рыба	вода	птица	хвост насекомое червяк воздух	0
3	30	40	100 1000 400 4000	1
дуб	листья	елка	пихта хвоя ствол дерево	2
фрукты	собирать	рыба	карп жарить ловить грузди	3
слушаться	похвала	шалить	наказание учитель ученик парта	4
часы	время	барометр	погода гроза давление шкала	5
картина	стена	люстра	потолок лампа хрустальный желтый	6
жара	пыль	дождь	облако лето солнце слякоть	7
коньки	лед	яхта	река воскресенье вода лето	8
художник	кисть	кузнец	черный огонь молот лето	9
есть	еда	пить	жажда чай завтракать напиток	0

фермер	хлеб	шахтер	шахта мельник уголь скот	1	2
север	юг	А	Я В Н Д	2	2
минута	час	час	секунда сутки время стрелка	3	2
слюна	еда	пот	лоб капля лимон усилие	4	2
6	30	5	15 55 25 50	5	2
тренировка	сильный	лень	слабый спорт медленный безделье	6	2
город	дома	поле	деревня колосья мыши жара	7	2
добрый	злой	помогать	честный работать приятный вредить	8	2
уважение	презрение	друг	ненависть враг любовь болезнь	9	2
рота	командир	завод	рабочий депутат директор мастер	0	3
ложка	суп	нож	вилка прибор хлеб тарелка	1	3
красивый	уродливый	высокий	длинный короткий низкий гора	2	3
доска	мел	бумага	тетрадь писать карандаш книга	3	3
волк	овца	кошка	кролик мышь собака крыша	4	3
слабость	сила.	покой	болезнь лень полнота движение	5	3
покупка	продажа	приобрести	деньги заработок потерять торговать	6	3
внизу	вверху	пол	комната потолок линолеум подметать	7	3
растение	травоядное	травоядное	корова детеныш хищник пресмыкающееся	8	3
рождение	смерть	начало	жизнь ребенок конец распад	9	3
сомнительный	вероятный	вероятный	знакомый достоверный чужой возможный	0	4

Ключ				
лампа	светить	печь	стоять комната <b>греть</b> стена	1
ехать	машина	лететь	вокзал <b>самолет</b> город аэродром	2
оса	насекомое	гадюка	насекомое <b>змея</b> млекопитающее яд	3
солёный	соль	сладкий	кислый горький хлеб <b>сахар</b>	4
Россия	Москва	Венгрия	<b>Прага</b> Будапешт Урал Ярославль	5
рот	лицо	пятка	человек <b>нога</b> ходить тело	6
февраль	март	вторник	воскресенье месяц <b>среда</b> неделя	7
морковь	овощи	фиалка	одуванчик <b>цветы</b> долина пахучая	8
склад	товар	гардероб	клуб гардеробщица <b>пальто</b> театр	9

рыба	вода	птица	хвост насекомое червяк <b>воздух</b>	0	1
3	30	40	100 1000 <b>400</b> 4000	11	
дуб	листья	елка	пихта <b>хвоя</b> ствол дерево	2	1
фрукты	собирать	рыба	карп жарить <b>ловить</b> грузди	3	1
слушаться	похвала	шалить	<b>наказание</b> учитель ученик парта	14	
часы	время	барометр	погода гроза <b>давление</b> шкала	5	1
картина	стена	люстра	<b>потолок</b> лампа хрустальный желтый	6	1
жара	пыль	дождь	облако лето солнце <b>слякоть</b>	17	
коньки	лед	яхта	река воскресенье <b>вода</b> лето	8	1
художник	кисть	кузнец	черный огонь <b>молот</b> лето	19	
есть	еда	пить	жажда чай завтракать <b>напиток</b>	0	2
фермер	хлеб	шахтер	шахта мельник <b>уголь</b> скот	21	
север	юг	А	<b>Я В Н Д</b>	22	
минута	час	час	секунда <b>сутки</b> время стрелка	3	2
слюна	еда	пот	лоб капля лимон <b>усилие</b>	24	
6	30	5	15 55 <b>25</b> 50	5	2
тренировка	сильный	лень	<b>слабый</b> спорт медленный безделье	26	
город	дома	поле	деревня <b>колосья</b> мыши жара	7	2
добрый	злой	помогать	честный работать приятный <b>вредить</b>	8	2
уважение	презрение	друг	ненависть <b>враг</b> любовь болезнь	29	
рота	командир	завод	рабочий депутат <b>директор</b> мастер	30	
ложка	суп	нож	вилка прибор <b>хлеб</b> тарелка	31	
красивый	уродливый	высокий	длинный короткий <b>низкий</b> гора	2	3
доска	мел	бумага	тетрадь писать <b>карандаш</b> книга	33	
волк	овца	кошка	кролик <b>мышь</b> собака крыша	4	3
слабость	сила	покой	болезнь лень полнота <b>движение</b>	35	
покупка	продажа	приобрести	деньги заработок потерять <b>торговать</b>	6	3
внизу	вверху	пол	комната <b>потолок</b> линолеум подметать	37	
растение	травоядное	травоядное	корова детеныш <b>хищник</b> пресмыкающееся	8	3
рождение	смерть	начало	жизнь ребенок <b>конец</b> распад	9	3
сомнительный	вероятный	вероятный	знакомый достоверный чужой <b>возможный</b>	40	
Уровни	Критерий оценивания: подсчитывается количество ошибок.				
Высокий	0-2 ошибки				
Средний	3-4 ошибки				

Низкий	более 5 ошибок
--------	----------------

*Оформление результатов*

№	Фамилия, имя учащегося	Класс	Уровень тревожности
1	Иванов Василий	7А	Н
2	Петрова Василиса	7Б	В
3	Васильев Петр	7В	С

Обозначения: Н - низкий уровень, С - средний уровень, В - высокий уровень.

**Методика «ГИТ»**

(определение сходства и различия понятий)

УУД: умение анализировать понятия, сравнивать их на основе выделения существенных признаков

Инструкция. Если два слова имеют одинаковое или очень сходное значение, напиши между ними

**С.** Если у них разные значения, напиши между ними **Р.**

**Примеры:**

Большой **Р** маленький,                      мощный **С** сильный,                      сухо **Р** мокро.

Богатый		бедный	1
Милый		приятный	2
Быстрый		медленный	3
Все		ничего	4
Галоши		боты	5
Прямая		извилистая	6
Вопрос		ответ	7
Твердый		жидкий	8
Плоский		ровный	9
Лечь		встать	10
Любовь		ненависть	11
Ученый		необразованный	12
Далекий		близкий	13
Доброжелательный		завистливый	14
Часть		доля	15
Внутренний		внешний	16
Подлый		честный	17
Имущество		достояние	18
Позволить		запретить	19
Сходный		различный	20
Сердитый		вспыльчивый	21
Живой		подвижный	22
Красота		великолепие	23

Беспомощный		растерянный	24
Спор		ссора	25
Закономерность		регулярность	26
Простить		наказать	27
Ловкий		умелый	28
Взгляд		мнение	29
Снизить		уменьшить	30
Легкомысленный		беззаботный	31
Согласиться		одобрить	32
Преходящий		постоянный	33
Непрерывный		постоянный	34
Раздражитель		стимул	35
Прославленный		популярный	36
Причина		результат	37
Ограничить		подавить	38
Существенный		побочный	39
Сверстник		современник	40

Уровни	Критерий оценивания: подсчитывается количество ошибок.
Высокий	0-2 ошибки
Средний	3-4 ошибки
Низкий	более 5 ошибок

#### ***Оформление результатов***

№	Фамилия, имя учащегося	Класс	Уровень тревожности
<b>1</b>	<b><i>Иванов Василий</i></b>	<b><i>7А</i></b>	<b><i>Н</i></b>
<b>2</b>	<b><i>Петрова Василиса</i></b>	<b><i>7Б</i></b>	<b><i>В</i></b>
<b>3</b>	<b><i>Васильев Петр</i></b>	<b><i>7В</i></b>	<b><i>С</i></b>

**Обозначения:** Н - низкий уровень, С - средний уровень, В - высокий уровень.

**Цель:** изучение сформированности навыков чтения как одной из составляющих познавательных УУД.

**Регистрация данных:** групповая форма проведения.

**Необходимые материалы:** регистрационный бланк, ручка.

**Инструкция.** На листке напечатан отрывок из сказки, но в предложениях пропущены слова. Вам надо в пустые места вписать подходящие слова (одно или несколько). Сказку отгадывать не надо. Если в каком-то месте не знаете, что вписывать, то можно пропустить. Не обязательно, чтобы у всех были одинаковые слова. Слова могут быть разные, но они должны подходить по смыслу, и чтобы предложения получались правильные. (Если спросят, можно ли зачеркивать и исправлять, то сказать, что можно.) Не разговаривайте, не списывайте, работайте самостоятельно. Когда все сделаете, поднимите руку».

БЛАНК ОТВЕТОВ		
Скоро она зашла в самую чащу__ _	_____ . Ни одна	_____ не залетала сюда,
ни единый	не проникал сквозь	ветви. Высокие
стволы _____	плотными рядами,	точно стены. Кругом было так
, что Элиза _____	_____ свои собственные шаги,	слышала
шуршание каждого сухого _____	_____ , попадавшего ей _____	
ноги. Никогда еще Элиза _____	_____	_____ в такой глуши.

**Время выполнения теста** 4 минуты.

**Обработка** осуществляется посредством сравнения слов, вставленных ребенком, со словами, приведенными в ключе. Если ребенок использует аналогичные ключевым слова, подходящие по смыслу и лингвистическим правилам, ответ также считается правильным.

**Ключ к тесту навыка чтения:**

- 1 - леса
- 2 - птица, птичка
- 3 - луч света, лучик, луч, звук
- 4 - густые
- 5 - стояли, деревьев стояли, встали
- 6 - тихо
- 7 - слышала
- 8 - листа, листочка, листика
- 9 - под
- 10 - не бывала, не была, не ходила

За каждое совпадение дается 1 балл. Затем подсчитывается общая сумма баллов (**максимум - 10**), которая сравнивается с нормативными данными для учащихся и определяет уровень (зону) развития навыка чтения.



Содержание показателя	Уровни				
	1	2	3	4	5
		слабый уровень	средний уровень	хороший уровень	высокий уровень
Навык чтения		0-4	5-7	8-9	10

**Интерпретация:** каждая из выделенных зон характеризует единицу восприятия текста при чтении и тем самым сформированность самого навыка. Если ребенок ошибается при подборе слов только в 1, 3, и 4 случаях (вписывая, например: «и заблудилась», «зверь», «переплетенные»), то это может свидетельствовать об отсутствии вербальной беглости, некоторых недостатках речевого развития, но само чтение, понимание смысла текстов при этом может быть вполне полноценным (то есть соответствовать 4 зоне).

### **Слабый уровень сформированности навыка чтения.**

Единицей восприятия текста выступает отдельное слово или части слова (слоги). Ребенок медленно разбирает каждое слово и с трудом понимает то, что читает. Может правильно воспринимать смысл только таких текстов, которые состоят из коротких простых фраз, написанных крупным шрифтом, и по объему не прочитает не только книги, но и тексты в учебниках. Когда его заставляют это делать, то он, видя перед собой большие по объему тексты, и не пытается их медленно разбирать, а пользуется методом угадывания слов по их общему виду, ориентируясь на начало слова или на корневую основу и опуская второстепенные части, обычно суффиксы и окончания. Предлоги с их управляющей ролью также не воспринимаются. При таком чтении все предложение может пониматься неверно. Смысл длинных предложений оказывается недоступен ребенку еще и потому, что, добираясь до их конца, он уже не помнит слов, с которых они начинались. Мелкий шрифт осложняет понимание, так как восприятие слов осуществляется по элементам (по слогам и по буквам), а зрительное их выделение оказывается затруднительным. Если ребенок не ведет пальцем по тексту, то вообще не может воспринимать последовательность букв, так как они зрительно сливаются в неподдающиеся узнаванию комплексы, выпадающие из поля внимания.

При слабом уровне сформированности навыка чтения ребенок пишет настолько неграмотно, что обычно получает диагноз «дисграфия». Много ошибок делает при списывании текстов, так как не может пользоваться смысловым контролем, а использует только визуальный, диктанты же, изложения и сочинения не может писать совсем.

### **Навык чтения сформирован не полностью (средний уровень).**

Единицей восприятия текста является словосочетание. Смысл предложения ребенок понимает не сразу, а как бы складывает из двух-трех частей. При медленном чтении может разобрать любые

тексты. Просто построенные тексты на знакомые темы понимает легко. Вполне адекватно может понимать только *короткие* тексты на незнакомые темы, так как «согласен» их читать медленно. Длинные, стилистически усложненные предложения ребенок понимает с большим трудом. Для проработки больших объемов использует свой «метод» быстрого чтения, суть которого состоит в том, что ребенок «просматривает» текст и пытается угадать его содержание, «подставляя» стандартные речевые обороты и штампы (несоответствие «подстановки» и реального текста он обычно не замечает).

Поскольку ребенок обладает весьма ограниченным набором речевых шаблонов, смысл текста может восприниматься весьма приблизительно или вообще искажаться. При чтении литературных произведений ребенок с удовольствием ограничивается «кусками», где излагаются события или герои ведут диалоги, и опускает распространенные описания природы или философские рассуждения. Большие по объему книги он обычно не читает, так как из-за «фрагментарного» восприятия у него не возникает целостного представления о содержании, и книга становится неинтересной. Толстые книги способны читать только дети, склонные к фантазированию. В этом случае то, что вычитывает ребенок в книге, выступает только как основа для его собственных представлений и фантазий, часто имеющих мало общего с реальным содержанием: не идентифицируется время и место событий, культурная и национальная принадлежность героев, особенности родственных и эмоциональных отношений. В основном воспринимаются только события и разговоры. Общий фон не вполне осознанно определяется ребенком как «про нас, здесь и теперь» (возможны варианты: «про за границу, про Америку») вне зависимости от того, где и когда происходят события, описываемые в книге.

Письмо также страдает специфической неграмотностью. Стилистические и пунктуационные ошибки неискоренимы. Может быть много ошибок в окончаниях, если надо согласовывать отдельные части сложно построенного предложения. Такие ошибки ребенок может допускать и при списывании, так как сознательно он может контролировать только словосочетания, отдельные части предложения, но не все предложение целиком. Могут встречаться опiski (даже в диктантах), когда ребенок вместо реального текста «подставляет» привычный ему речевой штамп (например, учитель диктует: «большой, красивый воздушный шар», а ребенок пишет: «большой, красивый, красный шар»).

Относительно грамотного письма ребенок может добиться только в том случае, если будет пользоваться простыми, короткими фразами.

### **Навык чтения развит хорошо (хороший уровень).**

Единицей восприятия текста является целое предложение, смысл которого ребенок схватывает сразу. Читает ребенок обычно много и с удовольствием, пониманию доступны любые тексты. Сложности с пониманием могут возникать только из-за ограниченного словарного запаса и

недостаточной общей осведомленности. Но поскольку ребенок много читает, то его словарный запас и общая осведомленность быстро расширяются и проблемы исчезают.

При хорошем развитии навыка чтения возможны стилистические ошибки при письме, в остальном оно может быть вполне грамотным. Если ребенок пишет неграмотно, то надо искать другие причины.

**Навык чтения развит очень хорошо (высокий уровень).**

Чтение беглое. Единицей восприятия текста является целое предложение, причем сразу схватывается не только его смысл, но и литературные, языковые особенности. Пониманию доступны любые тексты. При чтении ребенок не только легко воспринимает содержание, но и невольно отмечает особенности литературного языка, характерные для того или иного автора. Закладывается база гуманитарных и лингвистических способностей, формируется литературный вкус, развивается эстетическое восприятие.

Грамотность может быть абсолютной. Если ребенок все же пишет неграмотно, то тому имеются другие причины.

Схема наблюдения за адаптацией и эффективностью учебной деятельности учащихся 5 класса (Э. М. Александровская, Ст. Громбах модифицированная Е.С. Еськиной, Т.Л. Ботьбот)

№	Критери и	Баллы	Поведенческие индикаторы сформированности критерия
<b>I.</b>	<b><i>Критерии эффективности учебной деятельности</i></b>		
1.	1. Учебная активность	0 1 2 3 4 5	- активность отсутствует; - пассивен на уроке, часто дает неправильные ответы или не отвечает совсем, переписывает готовое с доски; - активность кратковременная, часто отвлекается, не слушает; - редко поднимает руку, но отвечает преимущественно верно; - стремится отвечать, работает со всем классом, чередуются положительные и отрицательные ответы; - активно работает на всех уроках, часто поднимает руку, отвечает преимущественно верно, стремится отвечать.

2.	1. Целеполагание	0 1 2 3 4 5	<ul style="list-style-type: none"> <li>- плохо различает учебные задачи разного типа, отсутствует реакция на новизну задачи, нуждается в постоянном контроле со стороны учителя, не может ответить на вопросы о том, что сделал или собирается сделать;</li> <li>- осознает, что надо делать в процессе решения практической задачи, в теоретических задачах не ориентируется;</li> <li>- принимает и выполняет только практические задачи, в отношении теоретических задач не может осуществлять целенаправленные действия;</li> <li>- охотно осуществляет решение познавательной задачи, регулирует процесс выполнения, четко может дать отчет о своих действиях после принятого решения;</li> <li>- столкнувшись с новой практической задачей, самостоятельно формулирует познавательную цель и строит деятельность в соответствии с ней;</li> <li>- самостоятельно формулирует познавательные цели, выходя за пределы требований программы, выдвигает содержательные гипотезы.</li> </ul>
3.	1. Самоконтроль	0 1 2 3 4	<ul style="list-style-type: none"> <li>- не умеет обнаружить и исправить ошибку даже по просьбе учителя, некритично относится к исправленным ошибкам в своих работах и не замечает ошибок других учеников;</li> <li>- контроль носит случайный произвольный характер, заметив ошибку, не может обосновать своих действий;</li> <li>- осознает правила контроля, но одновременно выполнять учебные действия и контролировать их не может, после выполнения может найти и исправить ошибки;</li> <li>- ошибки в многократно повторенных действиях исправляет самостоятельно, контролирует выполнение учебных действий другими, но при решении новой задачи теряет;</li> <li>- задачи, соответствующие усвоенному способу контроля выполняются безошибочно, с помощью учителя может обнаружить неадекватность способа новой задаче и внести коррективы;</li> </ul>
		5	<ul style="list-style-type: none"> <li>- контролирует соответствие выполняемых действий способу, при изменении условий вносит коррективы до начала решения.</li> </ul>
4.	1. Усвоение знаний, успеваемость	0 1 2 3 4 5	<ul style="list-style-type: none"> <li>- плохое усвоение материала по всем темам и предметам, большое количество грубых ошибок;</li> <li>- частые ошибки, неаккуратное выполнение учебных заданий;</li> <li>- плохое усвоение материала по отдельным темам и предметам;</li> <li>- редкие ошибки, чаще связанные с невнимательностью, успеваемость на оценки «3» и «4»;</li> <li>- единичные ошибки, усвоение знаний на «хорошо»;</li> <li>- правильное и безошибочное выполнение практически всех учебных заданий.</li> </ul>
2.	<b>Усвоение нравственно-этических норм и школьных норм поведения</b>		

1.	2. Нравственно-этическая готовность	0 1 2 3 4 5	<ul style="list-style-type: none"> <li>- не умеет выделять моральное содержание ситуации (нарушение/следование моральной норме);</li> <li>- ориентируется на моральную норму (справедливое распределение, правдивость, взаимопомощь);</li> <li>- понимает, что нарушение моральных норм оценивается как серьезное и недопустимое;</li> <li>- учитывает при принятии решения объективные последствия нарушения моральной нормы;</li> <li>- адекватно оценивает свои действия и действия других с точки зрения нарушения/соблюдения моральной нормы;</li> <li>- умеет аргументировать необходимость выполнения моральной нормы.</li> </ul>
2.	2. Поведение на уроке	0 1 2 3 4 5	<ul style="list-style-type: none"> <li>- не выполняет элементарных требований, большую часть урока занимается посторонним делом, играет;</li> <li>- часто отвлекается на посторонние предметы, вертится, постоянно отвлекается;</li> <li>- на уроке скован, напряжен или часто отвлекается;</li> <li>- иногда поворачивается, обменивается мнениями с товарищами, но отвлекается редко;</li> <li>- выполняет требования учителя, но иногда отвлекается;</li> <li>- сидит спокойно, внимателен, добросовестно выполняет все требования учителя.</li> </ul>
3.	2. Поведение вне урока	0 1 2 3 4 5	<ul style="list-style-type: none"> <li>- часто нарушает нормы поведения, мешает окружающим;</li> <li>- пассивен, движения скованы, избегает общения вне урока;</li> <li>- не может найти себе занятие на перемене, переходит от одной группы детей к другой;</li> <li>- активность ограничена занятиями, связанными с подготовкой к другому уроку или мероприятию;</li> <li>- активность выражена в меньшей степени, предпочитает занятия в классе, чтение и т.д.;</li> <li>- высокая активность, с удовольствием участвует в общих делах.</li> </ul>
<b>3.</b>	<b>Успешность социальных контактов</b>		
1.	3. Взаимоотношения с одноклассниками	0 1 2 3	<ul style="list-style-type: none"> <li>- негативизм по отношению к сверстникам, постоянно ссорится, одноклассники его не любят;</li> <li>- замкнут, пассивен, предпочитает быть один, другие ребята к нему равнодушны;</li> <li>- предпочитает находиться рядом с одноклассниками, но не вступает с ними в контакт;</li> <li>- сфера общения ограничена, контакт только с некоторыми сверстниками;</li> </ul>
		4 5	<ul style="list-style-type: none"> <li>- мало активен, но легко вступает в контакт, когда к нему обращаются;</li> <li>- общительный, коммуникативный, сверстники его любят, часто общаются.</li> </ul>

3.2.	Отношение к учителю	0 1 2 3 4 5	<ul style="list-style-type: none"> <li>- общение с учителем приводит к отрицательным эмоциям, неадекватно реагирует, обижается, плачет;</li> <li>- избегает контактов с учителем, при контакте тревожен, замыкается;</li> <li>- выполняет требования формально, не заинтересован в общении, старается быть незаметным;</li> <li>- старательно выполняет все требования учителя, но от контакта с учителем уклоняется, за помощью обращается к сверстникам;</li> <li>- дорожит хорошим мнением учителя о себе, стремится выполнять все требования, в случае необходимости обращается за помощью;</li> <li>- проявляет дружелюбие, стремится понравиться, часто подходит после урока.</li> </ul>
<b>4. Эмоциональное благополучие</b>			
		0 1 2 3 4 5	<ul style="list-style-type: none"> <li>- преобладает агрессия или депрессия;</li> <li>- выражены депрессивные проявления без причин, агрессивные реакции, часто ссорится с одноклассниками;</li> <li>- отрицательные эмоции преобладают (тревожность, огорчение, страхи, вспыльчивость, обидчивость);</li> <li>- эмоциональные проявления снижены, часто бывает в подавленном настроении;</li> <li>- спокойное эмоциональное состояние;</li> <li>- находится преимущественно в хорошем настроении, часто улыбается, смеется.</li> </ul>

Высокий уровень - 44-50 баллов

Уровень выше среднего - 36-43 балла

Средний уровень - 26-35 баллов

Уровень ниже среднего - 21-25 баллов Низкий уровень - менее 20 баллов

# АДАПТАЦИОННАЯ КАРТА НАБЛЮДЕНИЙ

к методике Э.М. Александровской и Ст. Громбах

(модифицированная Еськиной Е.С, Ботьбот Т.Л.) учащихся класса СОШ №

Классный руководитель \_\_\_\_\_

	Фамилия, имя	I критерий				II критерий			III критерий		IV критерий	Общий балл
		1.1.	1.2.	1.3.	1.4.	2.1.	2.2.	2.3.	3.1.	3.2.	4	
1												
2												
24												

Всего: \_\_\_\_\_

Адаптировались \_\_\_\_\_

Низкий уровень адаптации \_\_\_\_\_

Деадаптированы (причина) \_\_\_\_\_

Тест на оценку самостоятельности мышления.

**(Познавательные УУД)**

из методического комплекса «Прогноз и профилактика проблем обучения в 3-6 классах» Л.А. Ясюковой.

**Цель:** изучение самостоятельности мышления как показателя одной из составляющих познавательных УУД.

**Регистрация данных:** групповая форма проведения.

**Необходимые материалы:** регистрационный бланк, ручка.

**Инструкция:** «На листочках, которые я вам сейчас раздам, написаны логические задачи. Их всего семь. К каждой задачке приведены три варианта ответа: «а», «б», «в». Вам нужно прочитать задачку, прочитать ответы и выбрать тот, который вам кажется правильным. Ответ нужно проставлять крестиком вот в этой таблице. (Показать таблицу на доске и на бланке.) В самих листках, где приведены задачки, ничего писать или обводить нельзя. Отвечать надо следующим образом. Может быть, вам в первой задачке правильным показался ответ «в», тогда вы здесь ставите крестик, во второй - «а», в третьей - «б» и т. д. (в процессе объяснения проставлять крестики в таблице на доске). Для каждой задачки нужно выбрать только один ответ, то есть у вас в каждой строчке должно быть по одному крестику. Если что-то в процессе работы будет непонятно, поднимите руку, я подойду и объясню. Работать надо самостоятельно, друг с другом советоваться нельзя. Если совсем непонятно, какой ответ выбрать, то можно эту задачку пропустить».

БЛАНК К ТЕСТУ «Самостоятельность мышления»			
а	б	в	
1			
2			
3			
4			
5			
6			
7			

Необходимо наблюдать за формальной правильностью выполнения теста, чтобы в одной строчке не оказалось 2-3 крестика. Если у кого-то обнаружится подобная форма ответа, нужно переделать работу вместе с этим учеником. Попросите ребенка (предупредив, что вслух ничего говорить не надо) пальцем показывать в листе с задачками «правильные» ответы и за него заносить их в таблицу. Для себя пометьте, что данный ребенок самостоятельно в соответствии с инструкцией работать не смог.

**Время выполнения** работы не должно превышать 5-7 минут.

**Обработка:**

Правильность выполнения тестовых заданий оценивается в соответствии с **ключом:**

1 - б, 2 - б, 3 - в, 4 - а, 5 - в, 6 - в, 7 - б



## КЛЮЧ К ТЕСТУ

*(белые окошки делают прозрачными и прикладывают, как шаблон ключа, к заполненным тестам, что сокращает время обработки)*

	а	б	в
1			
2			
3			
4			
5			
6			
7			

За каждое совпадение дается 1 балл, подсчитывается общая сумма баллов. Затем с помощью нормативной таблицы для 5 классов определяется уровень развития самостоятельности мышления.

### Интерпретация:

Содержание показателя	Зоны				
	1	2	3	4	5
	уровень патологии	слабый уровень	средний уровень	хороший уровень	высокий уровень
Самостоятельность мышления		0-3	4-5	6	7

Зона патологии для самостоятельности мышления не выделяется.

**Зона 2. Слабый уровень самостоятельности мышления.** Ребенок может действовать только тогда, когда непосредственно перед работой получает подробную инструкцию, как именно надо действовать. Если ему сказали, что надо делать, но не объяснили, как надо делать, то работу он выполнить не сможет. Ребенок может не испытывать затруднений, если в задании буквально повторяется алгоритм какой-то деятельности, которую он выполнял недавно (например, дома надо решить примеры, аналогичные тем, которые он делал в школе). Если в способ работы вносятся какие-то изменения, то ребенок может уже и не справиться. Если он сталкивается с какими-либо затруднениями, то обычно и не пытается разбираться самостоятельно, а ищет помощи у взрослых или одноклассников.

Часто несамостоятельность не ограничивается только интеллектуальной сферой, а является целостным личностным комплексом, проявляясь в низких значениях фактора Е теста Кеттелла. Если в семье излишне опекают ребенка, полностью продумывают и организуют его жизнь, стараются делать за него то, что он в состоянии сделать самостоятельно, то происходит задержка в личностном развитии (отрицательно сказывающаяся и на интеллектуальной деятельности), которая в целом характеризуется как воспитанная беспомощность.

**Зона 3. Средний уровень самостоятельности мышления.** Ребенок нуждается в предварительных инструкциях, хотя и не абсолютно беспомощен. Если не дан четкий алгоритм, то он какое-то время может пытаться самостоятельно найти способ, каким надо действовать. Однако он чаще пытается припомнить, где ему попадались похожие задания, нежели идти путем логических рассуждений. Обычно ребенок может восстановить в памяти ограниченный набор алгоритмов, которые он часто использует. Если какой-то из них подходит, то ребенок с заданием справляется. Если среди них не

оказывается ни одного подходящего, ребенок все равно использует какой-то из этих алгоритмов и выполняет работу неправильно. Если у него есть возможность сверить полученный ответ с тем, который должен получиться, то, видя несоответствие, он обращается за помощью к взрослым, но решать самостоятельно больше не пытается («я сделал все, что мог, и у меня не получилось»). Сам ребенок оценить результаты своей деятельности не способен, поэтому если возможность проверить решение отсутствует, задание может быть выполнено неверно, а ребенок будет уверен, что он все сделал правильно.

**Зона 4. Хороший уровень развития самостоятельности мышления.** Ребенок если и не сразу видит, как надо выполнять то или иное задание, то, вспоминая и рассуждая, может самостоятельно найти адекватный алгоритм. Применяет только адекватные алгоритмы, видит, когда нет полного соответствия, и старается подобрать подходящий. За помощью обращается редко, поскольку она ему обычно не требуется. Если деятельность не требует от него ничего принципиально нового, то он с ней справляется. Если ребенок часто обращается за помощью, то нужно искать пробелы в знаниях или в общей осведомленности.

**Зона 5. Высокий уровень самостоятельности мышления.** Ребенок полностью овладел своими интеллектуальными операциями. Обычно сразу видит, какой способ действий надо использовать. Когда встречается со сложными заданиями, способ действия отыскивает рассуждением. Когда пользуется памятью, обязательно оценивает логически, подходит ли этот способ, прежде чем его применить. В помощи взрослых обычно не нуждается, сам может ликвидировать пробелы в знаниях и общей осведомленности.

Если несамостоятельность мышления сочетается со средним или слабым общим интеллектуальным развитием, то заниматься надо в первую очередь формированием основных интеллектуальных операций.

Если основные операции мышления уже сложились, а ребенок не умеет ими пользоваться, то учить его надо следующим образом.

Во-первых, следует успокоить ребенка, объяснив ему, что чем дальше, тем чаще он будет сталкиваться с ситуациями, когда сразу будет непонятно, что и как надо делать. Ведь и сами взрослые основное время и усилия тратят именно на то, чтобы понять, как действовать, а выполнение работы уже трудностей не вызывает. Непонимание - это нормальное состояние. Не надо пугаться и сразу бежать за помощью к родителям, а надо учиться рассуждать и самостоятельно находить подходящие методы решений.

Во-вторых, еще раз успокоить ребенка, объяснив, что все правила, формулы, способы решений постоянно в голове держать невозможно и не надо. Конечно, ему еще многое придется запоминать, но надо учиться пользоваться справочной литературой. Когда задача не решается, не стоит судорожно вспоминать конкретные формулы, лучше проанализировать, какие темы в ней просматриваются или к какому типу ее можно отнести. После этого следует посмотреть соответствующие разделы в учебнике или в тетради, примерить описанные там способы действий к решению своей задачки.

В-третьих, надо объяснить, что ничего принципиально нового в домашних заданиях не задается. Всегда нечто похожее делалось в школе на уроках, следовательно, где-то у него в тетрадках или в учебнике все нужное есть. Нужно только полистать и поискать. И если он не 93

знает, как подступиться к задачке, значит, в ней нужно применить не только те формулы, которые они сегодня использовали в классе (их он, скорее всего, помнит хорошо), но что-то такое, что они делали раньше, и он просто уже забыл об этом. Надо сравнить, чем задачка отличается от тех, которые решались на уроке, и найти эту тему в учебнике или в тетради. Может быть, задачка просто сформулирована несколько иначе. Можно попробовать выстроить ее схему в сравнении со схемой классных задачек - когда различия станут видны, будет понятно, как решать.

Родители могут ободрять ребенка в процессе поисков, но не спешить с объяснениями и не подсказывать.

Методика диагностики уровня школьной тревожности Филлипса

**Цель** методики (опросника) состоит в изучении уровня и характера тревожности, связанной со школой у детей младшего и среднего школьного возраста.

Тест состоит из 58 вопросов, которые могут зачитываться школьникам, а могут и предлагаться в письменном виде. На каждый вопрос требуется однозначно ответить “Да” или “Нет”.

**Инструкция:** “Ребята, сейчас Вам будет предложен опросник, который состоит из вопросов о том, как Вы себя чувствуете в школе. Старайтесь отвечать искренне и правдиво, здесь нет верных или неверных, хороших или плохих ответов. Над вопросами долго не задумывайтесь.

Отвечая на вопрос, записывайте его номер и ответ “+”, если Вы согласны с ним, или “-”, если не согласны”.

### **Обработка и интерпретация результатов.**

При обработке результатов выделяют вопросы; ответы на которые не совпадают с ключом теста. Например, на 58-й вопрос ребенок ответил “Да”, в то время как в ключе этому вопросу соответствует “-”, то есть ответ “нет”. Ответы, не совпадающие с ключом - это проявления тревожности. При обработке подсчитывается:

1. Общее число несовпадений по всему тексту. Если оно больше 50 %, можно говорить о повышенной тревожности ребенка, если больше 75 % от общего числа вопросов теста - о высокой тревожности.

2. Число совпадений по каждому из 8 факторов тревожности, выделяемых в тексте. Уровень тревожности определяется так же, как в первом случае. Анализируется общее внутреннее эмоциональное состояние школьника, во многом определяющееся наличием тех или иных тревожных синдромов (факторов) и их количеством.

Факторы	№ вопросов
1. Общая тревожность в школе	2, 3, 7, 12, 16, 21, 23, 26, 28, 46, 47, 48, 49, 50, 51, 52, 53. 54. 55, 56, 57, 58; сумма = 22
2. Переживание социального стресса	5. 10, 15. 20, 24. 30, 33, 36. 39, 42, 44 сумма = 11
3. Фрустрация потребности в достижении успеха	1. 3, 6. 11. 17. 19, 25, 29, 32, 35, 38, 41, 43; сумма = 13
4. Страх самовыражения	27, 31, 34, 37, 40, 45; сумма = 6
5. Страх ситуации проверки знаний	2, 7, 12, 16, 21, 26; сумма = 6
6. Страх не соответствовать ожиданиям окружающих	3,8,13,17.22; сумма = 5
7. Низкая физиологическая сопротивляемость стрессу	9,14.18.23,28; сумма = 5
8. Проблемы и страхи в отношениях с учителями	2,6,11,32.35.41.44.47; сумма = 8

### **КЛЮЧ К ВОПРОСАМ**

1 -	7-	13-	19-	25 +	31 -	37-	43 +	49-	55-
2 _	8-	14-	20 +	26-	32-	38 +	44 +	50-	56-
3-	9-	15-	21 -	27-	33-	39 +	45-	51 -	57-
4-	10-	16-	22 +	28-	34-	40-	46-	52-	58-

5-	11 +	17-	23-	29-	35 +	41 +	47-	53-	
6-	12-	18-	24 +	30 +	36 +	42 -	48-	54-	

### Результаты

1) Число несовпадений знаков (“+” - да, “-” - нет) по каждому фактору (абсолютное число несовпадений в процентах: < 50 %; > 50 % и 75%).

Для каждого респондента.

2) Представление этих данных в виде индивидуальных диаграмм.

3) Число несовпадений по каждому измерению для всего класса; абсолютное значение - < 50 %; > 50 % и 75%.

4) Представление этих данных в виде диаграммы.

5) Количество учащихся, имеющих несовпадения по определенному фактору 50 % и 75 % (для всех факторов).

6) Представление сравнительных результатов при повторных замерах.

7) Полная информация о каждом учащемся (по результатам теста).

### Содержательная характеристика каждого синдрома (фактора).

1. Общая тревожность в школе - общее эмоциональное состояние ребенка, связанное с различными формами его включения в жизнь школы.
2. Переживания социального стресса - эмоциональное состояние ребенка, на фоне которого развиваются его социальные контакты (прежде всего - со сверстниками).
3. Фрустрация потребности в достижении успеха - неблагоприятный психический фон, не позволяющий ребенку развивать свои потребности в успехе, достижении высокого результата и т. д.
4. Страх самовыражения - негативные эмоциональные переживания ситуаций, сопряженных с необходимостью самораскрытия, предъявления себя другим, демонстрации своих возможностей.
5. Страх ситуации проверки знаний - негативное отношение и переживание тревоги в ситуациях проверки (особенно - публичной) знаний, достижений, возможностей.
6. Страх несоответствовать ожиданиям окружающих - ориентация на значимость других в оценке своих результатов, поступков, и мыслей, тревога по поводу оценок, даваемых окружающим, ожидание негативных оценок.
7. Низкая физиологическая сопротивляемость стрессу - особенности психофизиологической организации, снижающие приспособляемость ребенка к ситуациям стрессогенного характера, повышающие вероятность неадекватного, деструктивного реагирования на тревожный фактор среды.
8. Проблемы и страхи в отношениях с учителями - общий негативный эмоциональный фон отношений со взрослыми в школе, снижающий успешность обучения ребенка.

### Бланк

“+”														
“-”														

### Текст опросника.

1. Трудно ли тебе держаться на одном уровне со всем классом?
2. Волнуешься ли ты, когда учитель говорит, что собирается проверить, насколько ты знаешь материал?
3. Трудно ли тебе работать в классе так, как этого хочет учитель?
4. Снится ли тебе временами, что учитель в ярости от того, что ты не знаешь урок?
5. Случалось ли, что кто-нибудь из твоего класса бил или ударял тебя?
6. Часто ли тебе хочется, чтобы учитель не торопился при объяснении нового материала, пока ты не поймешь, что он говорит?
7. Сильно ли ты волнуешься при ответе или выполнении задания?
8. Случается ли с тобой, что ты боишься высказываться на уроке, потому что боишься сделать глупую ошибку?
9. Дрожат ли у тебя колени, когда тебя вызывают отвечать?
10. Часто ли твои одноклассники смеются над тобой, когда вы играете в разные игры?
11. Случается ли, что тебе ставят более низкую оценку, чем ты ожидал?
12. Волнует ли тебя вопрос о том, не оставят ли тебя на второй год?
13. Стараешься ли ты избегать игр, в которых делается выбор, потому что тебя, как правило, не выбирают?
14. Бывает ли временами, что ты весь дрожишь, когда тебя вызывают отвечать?
15. Часто ли у тебя возникает ощущение, что никто из твоих одноклассников не хочет делать то, чего хочешь ты?
16. Сильно ли ты волнуешься перед тем, как начать выполнять задание?
17. Трудно ли тебе получать такие отметки, каких ждут от тебя родители?
18. Боишься ли ты временами, что тебе станет дурно в классе?
19. Будут ли твои одноклассники смеяться над тобой, ли ты сделаешь ошибку при ответе?
20. Похож ли ты на своих одноклассников?
21. Выполнив задание, беспокоишься ли ты о том, хорошо ли с ним справился?
22. Когда ты работаешь в классе, уверен ли ты в том, что все хорошо запомнишь?
23. Снится ли тебе иногда, что ты в школе и не можешь ответить на вопрос учителя?
24. Верно ли, что большинство ребят относится к тебе по-дружески?
25. Работаешь ли ты более усердно, если знаешь, что результаты твоей работы будут сравниваться в классе с результатами твоих одноклассников?
26. Часто ли ты мечтаешь о том, чтобы поменьше волноваться, когда тебя спрашивают?
27. Боишься ли ты временами вступать в спор?
28. Чувствуешь ли ты, что твое сердце начинает сильно биться, когда учитель говорит, что собирается проверить твою готовность к уроку?
29. Когда ты получаешь хорошие отметки, думает ли кто-нибудь из твоих друзей, что ты хочешь выслужиться?
30. Хорошо ли ты себя чувствуешь с теми из твоих одноклассников, к которым ребята относятся с особым вниманием?
31. Бывает ли, что некоторые ребята в классе говорят что-то, что тебя задевает?
32. Как ты думаешь, теряют ли расположение те из учеников, которые не справляются с учебной работой?
33. Похоже ли на то, что большинство твоих одноклассников не обращают на тебя внимание?
34. Часто ли ты боишься выглядеть нелепо?
35. Доволен ли ты тем, как к тебе относятся учителя?
36. Помогает ли твоя мама в организации вечеров, как другие мамы твоих одноклассников?
37. Волновало ли тебя когда-нибудь, что думают о тебе окружающие?
38. Надеешься ли ты в будущем учиться лучше, чем раньше?
39. Считаешь ли ты, что одеваешься в школу так же хорошо, как и твои одноклассники?
40. Часто ли ты задумываешься, отвечая на уроке, что думают о тебе в это время другие?
41. Обладают ли способные ученики какими-то особыми правами, которых нет у других ребят в классе?

42. Злятся ли некоторые из твоих одноклассников, когда тебе удается быть лучше их?
43. Доволен ли ты тем, как к тебе относятся одноклассники?
44. Хорошо ли ты себя чувствуешь, когда остаешься один на один с учителем?
45. Высмеивают ли временами твои одноклассники твою внешность и поведение?
46. Думаешь ли ты, что беспокоишься о своих школьных делах больше, чем другие ребята?
47. Если ты не можешь ответить, когда тебя спрашивают, чувствуешь ли ты, что вот-вот расплачешься?
48. Когда вечером ты лежишь в постели, думаешь ли ты временами с беспокойством о том, что будет завтра в школе?
49. Работая над трудным заданием, чувствуешь ли ты порой, что совершенно забыл вещи, которые хорошо знал раньше?
50. Дрожит ли слегка твоя рука, когда ты работаешь над заданием?
51. Чувствуешь ли ты, что начинаешь нервничать, когда учитель говорит, что собирается дать классу задание?
52. Пугает ли тебя проверка твоих знаний в школе?
53. Когда учитель говорит, что собирается дать классу задание, чувствуешь ли ты страх, что не справишься с ним?
54. Снилось ли тебе временами, что твои одноклассники могут сделать то, чего не можешь ты?
55. Когда учитель объясняет материал, кажется ли тебе, что твои одноклассники понимают его лучше, чем ты?
56. Беспокоишься ли ты по дороге в школу, что учитель может дать классу проверочную работу?
57. Когда ты выполняешь задание, чувствуешь ли ты обычно, что делаешь это плохо?
58. Дрожит ли слегка твоя рука, когда учитель просит сделать задание на доске перед всем классом?

#### Методика «Интеллектуальная лабильность»

Тест рекомендуется использовать с целью прогноза успешности в профессиональном обучении, освоении нового вида деятельности и оценки качества трудовой практики.

Тест требует от испытуемого высокой концентрации внимания и быстроты действий. Обследуемые должны в ограниченный отрезок времени (несколько секунд) выполнить несложные задания, которые будет зачитывать экспериментатор. Обследование можно проводить как индивидуально, так и в группе, возможно использование магнитофона. Каждому испытуемому выдается специальный бланк.

**Инструкция:** будьте внимательны. Работайте быстро. Прочитанное мною задание не повторяется. Внимание! Начинаем!

#### Содержание теста

1. (квадрат номер 1) Напишите первую букву имени Сергей и последнюю букву первого месяца года.
2. (квадрат номер 4) Напишите слово ПАР так, чтобы любая одна буква была написана в треугольнике.
3. (квадрат 5) Разделите четырехугольник двумя вертикальными и двумя горизонтальными линиями.
4. (квадрат 6) Проведите линию от первого круга к четвертому так, чтобы она проходила под кругом 2 и над кругом 3.
5. (квадрат 7) Поставьте плюс в треугольнике, а цифру 1 в том месте, где треугольник и прямоугольник имеют общую площадь.
6. (квадрат 8) Разделите второй круг на три, а четвертый на две части.
7. (квадрат 10) Если сегодня не среда, то напишите предпоследнюю букву вашего имени.
8. (квадрат 12) Поставьте в первый прямоугольник плюс, третий зачеркните, в шестом поставьте 0.
9. (квадрат 13) Соедините точки прямой линией и поставьте плюс в меньшем треугольнике.
10. (квадрат 15) Обведите кружком одну согласную букву и зачеркните гласные.
11. (квадрат 17) Продлите боковые стороны трапеции до пересечения друг с другом и обозначьте

точки пересечения последней буквой названия вашего города.

12. (квадрат 18) Если в слове «синоним» шестая буква гласная, поставьте в прямоугольнике цифру 1.
13. (квадрат 19) Обведите большую окружность и поставьте плюс в меньшую.
14. (квадрат 20) Соедините между собой точки 2, 4, 5, миновав 1 и 3.
15. (квадрат 21) Если два многозначных числа не одинаковы, поставьте галочку на линии между ними.
16. (квадрат 22) Разделите первую линию на три части, вторую на две, а оба конца третьей соедините с точкой А.
17. (квадрат 23) Соедините нижний конец первой линии с верхним концом второй, а верхний конец второй - с нижним концом четвертой.
18. (квадрат 24) Зачеркните нечетные цифры и подчеркните четные.
19. (квадрат 25) Заключите две фигуры в круг и отведите их друг от друга вертикальной линией.
20. (квадрат 26) Под буквой А поставьте стрелку, направленную вниз, под буквой В - стрелку, направленную вверх, под буквой С - галочку.
21. (квадрат 27) Если слова "дом" и "дуб" начинаются на одну и ту же букву, поставьте между ромбами минус.
22. (квадрат 28) Поставьте в крайней слева клеточке 0, в крайней справа плюс, в середине проведите диагональ.
23. (квадрат 29) Подчеркните снизу галочки, а в первую галочку впишите букву А.
24. (квадрат 30) Если в слове "подарок" третья буква не И, напишите сумму чисел  $3 + 5$ .
25. (квадрат 31) В слове "салют" обведите кружком согласные буквы, а в слове дождь зачеркните гласные.
26. (квадрат 32) Если число 54 делится на 9, опишите окружность вокруг четырехугольника.
27. (квадрат 33) Проведите линию от цифры 1 к цифре 7, так, чтобы она проходила под четными цифрами и над нечетными.
28. (квадрат 34) Зачеркните кружки без цифр, кружки с цифрами подчеркните.
29. (квадрат 35) Под согласными буквами поставьте стрелку, направленную вниз, а под гласными - стрелку, направленную влево.
30. (квадрат 36) Напишите слово "мир" так, чтобы первая буква была написана в круге, а вторая в прямоугольнике.
31. (квадрат 37) Укажите стрелками направления горизонтальных линий вправо, а вертикальных вверх.
32. (квадрат 39) Разделите вторую линию пополам и соедините оба конца первой линии с серединой второй.
33. (квадрат 40) Отделите вертикальными линиями нечетные цифры от четных.
34. (квадрат 41) Над линией поставьте стрелку, направленную вверх, а под линией - стрелку, направленную влево.
35. (квадрат 42) Заключите букву М в квадрат, К в круг, О в треугольник.
36. (квадрат 43) Сумму чисел  $5 + 2$  напишите в прямоугольнике, а разность этих же чисел - в ромб.
37. (квадрат 44) Зачеркните цифры, делящиеся на 3, и подчеркните остальные.
38. (квадрат 45) Поставьте галочку только в круг, а цифру 3 - только в прямоугольник).
39. (квадрат 46) Подчеркните буквы и обведите кружками четные цифры.
40. (квадрат 47) Поставьте нечетные цифры в квадратные скобки, а четные в круглые.

Перед проведением методики экспериментатор должен внимательно ознакомиться с заданиями и во время процедуры обследования четко произносить номер квадрата, в котором будет выполняться очередное задание, так как номера заданий и квадратов на бланке испытуемого не совпадают.

Оценка производится по количеству ошибок. Ошибкой считается любое пропущенное, не



выполненное или выполненное с ошибкой задание.

Норма выполнения:

0-4 ошибки - высокая лабильность, хорошая способность к обучению;



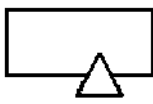






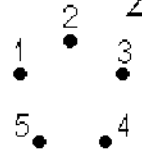
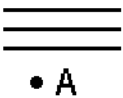





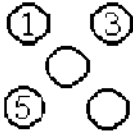







5-9 ошибок - средняя лабильность;

10-14 ошибок - низкая лабильность, трудности в переобучении;

15 и более ошибок - мало успешен в любой деятельности.

Тест требует мало времени для проведения тестирования и обработки результатов, вместе с тем он дает достаточно точный прогноз профессиональной пригодности.

**Бланк ответов**

1	4 	5 	6 ①②③④	7 	8 	10
12 	13 	15 БНЕОЛШАК	16	17 	18 	
19 	20 	21 7954283_8954283	22 	23 	24 594162	25 
26 А В С	27 	28 	29 VIIIVVII	30	31 САЛЮТ <i>дождь</i>	32 
33 12345748	34 	35 КПАИРО	36 	37 	39 	40 5166347
41 	42 М К О	43 	44 46359	45 	46 1 А 7 Б 2 С	47 

Тест Кеттелла (детский вариант)

*Адаптирован Э.М.Александровской*

**Шкалы:** общительность, вербальный интеллект, уверенность в себе, возбудимость, склонность к самоутверждению, склонность к риску, ответственность, социальная смелость, чувствительность, тревожность, самоконтроль, нервное напряжение **Темы:** характер, свойства личности **Возраст:** 4 - 5 класс **Тип теста:** вербальный **Вопросов:** 120

**Назначение теста:** Оценка индивидуально-психологических особенностей личности.

#### Инструкция к тесту

«Дорогие ребята, мы проводим изучение характера школьников. Предлагаем анкету с рядом вопросов. Здесь не может быть «правильных» или «неправильных» ответов. Каждый должен выбрать ответ, наиболее подходящий для себя. Вопросы состоят из двух частей, разделенных словом «или». Читая вопросы, выбирай ту часть, которая подходит тебе больше. В листке для ответов против каждого номера вопроса имеется два квадратика, соответствующие левой части вопроса (все, что находится до слова «или») и правой (все, что находится после слова «или»). Поставь крестик (x) в квадратике, который соответствует той части вопроса, которую ты выбрал. В некоторых вопросах может не быть формулировок, подходящих для тебя точно (или бывает «и так, и так»). Тогда отмечай ту, которая подходит тебе больше (или как чаще бывает). Если вопрос вызывает затруднение, обращайся за помощью к тому, кто проводит исследование, для этого подними руку. Не надо думать подолгу над одним вопросом. Отметил один и сразу же переходи к следующему. Есть вопросы, имеющие три варианта ответов (№ 11, 15, 19, 23, 27). Просмотри все варианты и выбери один из них. Не разрешается пропускать вопросы, а также давать больше одного ответа на вопрос».

Необходимо продемонстрировать 2 первых вопроса в качестве примера на доске. Подчеркните слово «или» так, чтобы дети усвоили, что имеется два возможных выбора. Затем *продолжите:* «Посмотрите на ваши опросные листы. В левом углу стоит цифра 1, это первый вопрос, начинайте отвечать здесь». Дайте небольшой промежуток времени, чтобы дети сделали первый выбор. Прodelайте то же и со вторым вопросом. Спросите: «Понятно ли, как отмечать ответы? Если ли у кого вопросы?» Подробно ответьте на все вопросы детей. Предупредите, что исправление ответов разрешено, но оно должно быть ясно видно. Когда дети поняли, что надо делать, скажите им, чтобы они продолжали работу самостоятельно, выбирая в каждом вопросе ответ, который им больше подходит.

В случае, если у кого-то возникает затруднение, разрешается прочесть этому ребенку непонятный для него вопрос и объяснить его смысл, не подсказывая ответа. Исключение составляют вопросы, направленные на выявление интеллектуальных функций, это № 11, 15, 19, 23, 27. Разрешается только их прочтение, без объяснения значения слов. Это должно производиться в индивидуальном порядке, чтобы не мешать работе остальных. Скажите детям, чтобы, когда они закончат отвечать на вопросы первой страницы, сразу же переходили на вторую.

Важным моментом является то, чтобы экспериментатор сразу же после начала работы быстро прошел по рядам и убедился, что все следуют инструкции. Отмечайте, где работает ребенок, стимулируя его работать быстрее или медленнее. Полезно *сделать такое замечание:* «Теперь почти все закончили 1-ую страницу, если кто-то еще не закончил, надо работать быстрее».

Обратите внимание на завершение работы. В конце тестирования *необходимо сказать:* «Просмотрите ваши ответы и убедитесь, что вы ответили на каждый вопрос, ничего не пропустили».

Тестовый материал

#### **Для мальчиков. Часть I**

1. Ты быстро справляешься со своими домашними *или* ты их выполняешь долго заданиями

2. Если над тобой подшутили, ты немного *или* смеешься сердиться

3. Ты думаешь, что почти все можешь сделать как *или* надо ты можешь справиться только с некоторыми заданиями
4. Ты часто делаешь ошибки *или* ты их почти не делаешь
5. У тебя много друзей *или* не очень много
6. Другие мальчики умеют больше, чем ты *или* ты можешь столько же
7. Всегда ли ты хорошо запоминаешь имена *или* людей случается, что ты их забываешь
8. Ты много читаешь *или* большинство ребят читает больше
9. Когда учитель выбирает другого мальчика для *или* работы, которую ты сам хотел сделать, тебе становится обидно ты быстро об этом забываешь
10. Ты считаешь, что твои выдумки, предложения, *или* идеи хорошие и правильные ты не уверен в этом
11. Какое слово будет противоположным по значению к слову «собирать» «раздавать» или «накапливать» или «беречь»? Подчеркни его.
12. Ты обычно молчаливый *или* много говоришь
13. Если мама на тебя сердится, это иногда бывает *или* ее ошибкой у тебя ощущение, что ты сделал что-то неправильно
14. Тебе понравилось бы больше заниматься с *или* книгами в библиотеке быть капитаном дальнего плавания
15. Какая из следующих букв отличается от двух других? Подчеркни её. «с» или «т» или «у»
16. Ты можешь вечером долго сидеть спокойно *или* начинаешь ерзать
17. Если ребята беседуют о каком-то месте, *или* которое и ты хорошо знаешь, ты тоже начинаешь рассказывать о нем что-нибудь ты ждешь, когда они кончат
18. Ты смог бы стать космонавтом *или* ты думаешь, что это слишком сложно
19. Дан цифровой ряд: 2, 4, 8,... Какая следующая цифра в этом ряду?  
10 или 16 или 12
20. Твоя мама говорит, что ты слишком живой и *или* беспокойный ты тихий и спокойный
21. Ты охотнее слушаешь, как рассказывает кто- *или* ребятам тебе больше нравится рассказывать самому
22. В свободное время ты лучше почитал бы *или* поиграл в мяч книгу
23. Дана группа слов: «холодный», «горячий», «мокрый», «теплый». Одно слово не подходит по смыслу к остальным. Какое? Подчеркни его.  
«мокрый» или «холодный» или «теплый»
24. Ты всегда осторожен в своих движениях *или* бывает, когда ты бегаешь, то задеваешь за предметы

25. Ты тревожишься, что тебя могут наказать *или* тебя это никогда не волнует
26. Тебе больше понравилось бы строить дома, *или* быть летчиком  
когда ты вырастешь
27. Когда Коле было столько же лет, сколько Наташе сейчас, Аня была старше его. Кто моложе всех?  
Коля или Аня или Наташа
28. Учитель часто делает тебе замечания на уроках *или* он считает, что ты ведешь себя так, как надо
29. Когда твои друзья спорят о чем-то, ты *или* молчишь  
вмешиваешься в их спор
30. Ты можешь заниматься, когда другие в классе *или* когда ты занимаешься, должна  
разговаривают, смеются быть тишина
31. Ты слушаешь «новости» по телевизору *или* ты идешь играть, когда они  
начинаются
32. Тебя обижают взрослые *или* они тебя хорошо понимают
33. Ты спокойно переходишь улицу, где большое *или* ты немного волнуешься  
движение транспорта
34. С тобой случаются большие неприятности *или* мелкие, незначительные
35. Если ты знаешь вопрос, ты сразу же *или* ждешь, когда тебя вызовут, не  
поднимаешь руку поднимая руки
36. Когда в класс приходит новичок, ты с ним *или* тебе надо больше времени  
знакомишься так же быстро, как и остальные ребята
37. Охотнее ты стал бы водителем какого-нибудь *или* врачом  
транспорта (автобуса, троллейбуса, такси)
38. Ты часто огорчаешься, когда что-то не *или* редко  
сбывается
39. Когда кто-то из детей просит помочь им на *или* помогаешь, если не видит учитель  
контрольной, ты говоришь, чтобы он сам все решал
40. В твоём присутствии взрослые разговаривают *или* они частенько слушают тебя  
между собой
41. Если ты слышишь грустную историю, слезу *или* этого не бывает  
могут навернуться на твои глаза
42. Большинство твоих планов тебе удастся *или* порой получается не так, как ты  
осуществить задумал
43. Когда мама зовет тебя домой, ты продолжаешь *или* идешь сразу же  
играть еще немного
44. Можешь ли ты свободно встать в классе и *или* ты робеешь, смущаешься  
что-то рассказать.

45. Понравилось бы тебе оставаться с маленькими детьми <i>или</i>	тебе не понравилось бы оставаться с ними
46. Бывает так, что тебе одиноко и грустно <i>или</i>	такого с тобой не бывает
47. Уроки дома ты делаешь в разное время дня <i>или</i>	в одно и то же время дня
48. Хорошо ли тебе живется <i>или</i>	не совсем хорошо
49. С большим удовольствием ты отправился бы за город, полюбоваться красивой природой <i>или</i>	на выставку современных машин
50. Если тебе делают замечания, ругают, ты сохраняешь спокойствие и хорошее настроение <i>или</i>	ты сильно расстраиваешься
51. Скорее тебе понравилось бы работать на кондитерской фабрике <i>или</i>	быть учителем
52. Когда ребята в классе шумят, ты всегда сидишь тихо <i>или</i>	ты шумишь вместе с ними
53. Если тебя толкают в автобусе, ты считаешь, что ничего особенного не произошло <i>или</i>	тебя это сердит
54. Случалось тебе делать что-то такое, чего не следовало делать <i>или</i>	такого не случалось с тобой
55. Ты предпочитаешь друзей, которые любят побаловаться, побегать, пошалить <i>или</i>	тебе нравятся более серьезные
56. Ты испытываешь беспокойство, раздражение, когда приходится сидеть тихо и ждать, пока что-то начнется <i>или</i>	тебе не доставляет никакого труда долгое ожидание
57. Охотнее ты сейчас бы ходил в школу <i>или</i>	поехал путешествовать в автомобиле
58. Бывает иногда, что ты злишься на всех <i>или</i>	ты всегда доволен всеми
59. Какой учитель тебе понравился бы больше: мягкий, снисходительный <i>или</i>	строгий
60. Дома ты ешь все, что тебе предлагают <i>или</i>	ты протестуешь, когда дают пищу, которую ты не любишь

### Для мальчиков. Часть II

1. К тебе хорошо относятся почти все <i>или</i>	только некоторые люди
2. Когда ты утром просыпаешься, ты сначала сонный и вялый <i>или</i>	тебе сразу хочется повеселиться
3. Ты заканчиваешь свою работу быстрее, чем <i>или</i> другие	тебе надо немного больше времени
4. Бываешь ли ты иногда неуверен в себе <i>или</i>	ты уверен в себе
5. Ты всегда радуешься, когда видишь своих школьных друзей <i>или</i>	иногда тебе не хочется никого видеть
6. Говорит ли тебе мама, что ты медлителен <i>или</i>	ты делаешь все быстро

7. Другим детям нравится то, что ты предлагаешь, или им не всегда это нравится
8. В школе ты выполняешь все точно так, как или требуют твои одноклассники выполняют требования учителя более точно
9. Думаешь ли ты, что дети стараются перехитрить тебя они относятся к тебе по дружески
10. Ты делаешь все всегда хорошо или бывают дни, когда у тебя ничего не получается
11. Больше всего общего с «льдом», «водой» или «буря» или «зима»? Подчеркни выбранное. «паром», «снегом» имеют
12. Ты сидишь во время урока спокойно или любишь повертеться
13. Ты возражаешь иногда своей маме или ты ее побаиваешься
14. Тебе больше нравится кататься на лыжах в или парке, в лесу кататься на лыжах с высоких гор
15. «ходить» так относится к слову «бегать», как «медленно» к слову «верхом» или «ползком» или «быстро»? Подчеркни выбранное.
16. Ты считаешь что ты всегда вежлив или бываешь надоедливым
17. Говорят ли, что с тобой трудно договориться (ты любишь настаивать на своем) с тобой легко иметь дело
18. Менялся ли ты с кем-нибудь из ребят своими или вещами (карандашом, линейкой, ручкой) ты этого никогда не делал
19. Дан цифровой ряд: 7, 5, 3... Какая следующая цифра в этом ряду? 2 или 1 или 9
20. Хочется ли тебе быть иногда непослушным или у тебя никогда нет такого желания
21. Твоя мама делает все лучше, чем ты или часто твоё предложение бывает лучше
22. Если бы ты был диким животным, ты или львом охотнее стал быстрой лошастью
23. Дана группа слов «некоторые», «все», «часто», «никто». Одно слово не подходит к остальным. Какое? «часто» или «никто» или «все». Подчеркни выбранное.
24. Когда тебе сообщают приятную новость, ты или тебе от радости хочется прыгать радуешься спокойно
25. Если кто-то к тебе относится не очень или ты относишься к нему так же хорошо, ты прощаешь ему это
26. Что тебе больше понравилось бы в бассейне: или нырять с вышки плавать
27. Вова моложе Пети, Сережа моложе Вовы. Кто самый старший? Сережа или Вова или Петя. Подчеркни выбранное.
28. Учитель иногда говорит, что ты недостаточно внимателен и допускаешь много или помарок в тетради он этого почти никогда не говорит

29. В спорах ты во что бы то ни стало стремишься доказать, что ты хочешь *или* спокойно можешь уступить
30. Ты лучше послушал бы историю о войне *или* о жизни животных
31. Ты всегда помогаешь новым ученикам, которые пришли к вам в класс *или* обычно это делают другие
32. Ты долго помнишь о своих неприятностях *или* ты быстро о них забываешь
33. В игре ты с большим удовольствием изображал бы пилота сверхзвукового самолета *или* известного писателя
34. Если мама тебя отругала, ты становишься грустным *или* настроение у тебя почти не портится
35. Ты всегда собираешь свой портфель с вечера *или* бывает, что делаешь это утром
36. Хвалит ли тебя учитель *или* он о тебе мало говорит
37. Можешь ли ты прикоснуться к пауку *или* паук тебе неприятен
38. Часто ли ты обижаешься *или* это случается очень редко
39. Когда родители говорят, что тебе пора спать, ты сразу же идешь *или* еще немного продолжаешь заниматься своим делом
40. Ты смущаешься, когда приходится разговаривать с незнакомым человеком *или* ты совсем не смущаешься
41. Ты скорее стал бы художником *или* охотником
42. У тебя все удачно выходит *или* бывают неудачи
43. Если ты не понял условие задачи, ты обращаешься к товарищу *или* к учителю
44. Можешь ли ты рассказывать смешные истории так, чтобы все смеялись *или* ты находишь, что это не очень легко делать
45. После урока тебе хочется некоторое время побыть около учителя *или* тебе хочется сразу же идти гулять в коридор
46. Иногда ты сидишь без дела и чувствуешь себя плохо *или* такого с тобой не бывает
47. По пути из школы ты останавливаешься поиграть *или* после школы ты идешь сразу домой
48. Всегда ли твои родители выслушивают тебя *или* они часто сильно заняты
49. Когда ты не можешь выйти из дома, тебе грустно *или* тебе это безразлично
50. У тебя мало затруднений *или* много
51. В свободное время ты лучше пошел бы в кино *или* сажать деревья во дворе
52. Ты охотнее расскажешь маме о своих школьных делах *или* о прогулке, экскурсии

53. Если друзья берут твои вещи без спроса, ты считаешь, что в этом нет ничего особенного *или* ты сердишься на них
54. При неожиданном звуке тебе случалось вздрогнуть *или* ты просто оглядываешься
55. Тебе больше нравится, когда вы с ребятами рассказываете что-то друг другу *или* тебе больше нравится играть с ними
56. Повышаешь ли ты голос в разговоре, когда сильно взволнован *или* ты всегда разговариваешь спокойно
57. Охотнее ты пошел бы на урок *или* посмотрел бы встречу по футболу
58. Если ты слушаешь радио или смотришь телевизор, мешают тебе посторонние разговоры *или* ты их не замечаешь
59. Бывает ли тебе трудно в школе *или* тебе легко в школе
60. Если тебя дома чем-то разозлили, ты спокойно выходишь из комнаты *или* выходя из комнаты, ты можешь хлопнуть дверью
- Для девочек. Часть I**
1. Ты быстро справляешься со своими домашними заданиями *или* ты их выполняешь долго
2. Если над тобой подшутили, ты немного сердишься *или* смеешься
3. Ты думаешь, что почти все можешь сделать как надо *или* ты можешь справиться только с некоторыми заданиями
4. Ты часто делаешь ошибки *или* ты их почти не делаешь
5. У тебя много друзей *или* не очень много
6. Другие девочки умеют больше, чем ты *или* ты можешь столько же
7. Всегда ли ты хорошо запоминаешь имена людей *или* случается, что ты их забываешь
8. Ты много читаешь *или* большинство ребят читает больше.
9. Когда учитель выбирает другую девочку для работы, которую ты сама хотела сделать, тебе становится обидно *или* ты быстро об этом забываешь
10. Ты считаешь, что твои выдумки, предложения, идеи хорошие и правильные *или* ты не уверена в этом
11. Какое слово будет противоположным по значению к слову «собирать»? «раздавать» или «накапливать» или «беречь». Подчеркни выбранное.
12. Ты обычно молчаливая *или* много говоришь
13. Если мама на тебя сердится, это иногда бывает ее ошибкой *или* у тебя ощущение, что ты сделала что-то неправильно
14. Тебе понравилось бы больше заниматься с книгами в библиотеке *или* быть капитаном дальнего плавания



15. Какая из следующих букв отличается от двух других? «с» или «т» или «у». Подчеркни выбранное.
16. Ты можешь вечером долго сидеть спокойно *или* начинаешь ерзать
17. Если девочки беседуют о каком-то месте, которое и ты хорошо знаешь, ты тоже начинаешь *или* ты ждешь, когда они кончат рассказывать о нем что-нибудь
18. Ты смогла бы стать космонавтом *или* ты думаешь, что это слишком сложно
19. Дан цифровой ряд: 2, 4, 8,... Какая следующая цифра в этом ряду?  
10 или 16 или 12
20. Твоя мама говорит, что ты слишком живая и *или* ты тихая и спокойная  
беспокойная
21. Ты охотнее слушаешь, как рассказывает кто- *или* тебе больше нравится рассказывать  
то из ребят самой
22. В свободное время ты лучше почитала бы *или* поиграла в мяч  
книгу
23. Дана группа слов: «холодный», «горячий», «мокрый», «теплый». Одно слово не подходит по смыслу к остальным. Какое? «мокрый» или «холодный» или «теплый». Подчеркни выбранное.
24. Ты всегда осторожна в своих движениях *или* бывает, когда ты бегаешь, то задеваешь за предметы
25. Ты тревожишься, что тебя могут наказать *или* тебя это никогда не волнует
26. Тебе больше понравилось бы строить дома, *или* летать (быть пилотом, когда ты вырастешь) стюардессой)
27. Когда Коле было столько же лет, сколько Наташе сейчас, Аня была старше его. Кто моложе всех? Коля или Аня или Наташа. Подчеркни выбранное.
28. Учитель часто делает тебе замечания на уроках *или* он считает, что ты ведешь себя так, как надо
29. Когда твои друзья спорят о чем-то, ты *или* молчишь  
вмешиваешься в их спор
30. Ты можешь заниматься, когда другие в классе *или* когда ты занимаешься, должна быть  
разговаривают, смеются тишина
31. Ты слушаешь «новости» по телевизору *или* ты идешь играть, когда они  
начинаются
32. Тебя обижают взрослые *или* они тебя хорошо понимают
33. Ты спокойно переходишь улицу, где большое *или* ты немного волнуешься  
движение транспорта
34. С тобой случаются большие неприятности *или* мелкие, незначительные
35. Если ты знаешь вопрос, ты сразу же *или* ждешь, когда тебя вызовут, не  
поднимаешь руку поднимая руки

36. Когда в класс приходит новенькая, ты с ней  
знакомишься та же быстро, как и остальные *или* тебе надо больше времени  
ребята
37. Охотнее ты стала бы водителем какого-нибудь *или* врачом  
транспорта (автобуса, троллейбуса, такси)
38. Ты часто огорчаешься, когда что-то не *или* редко  
сбывается
39. Когда кто-то из детей просит помочь им на  
контрольной, ты говоришь, чтобы он сам все *или* помогаешь, если не видит учитель  
решал
40. В твоём присутствии взрослые *или* они частенько слушают тебя  
разговаривают между собой
41. Если ты слышишь грустную историю, слезу *или* этого не бывает  
могут навернуться на твои глаза
42. Большинство твоих планов тебе удается *или* порой получается не так, как ты  
осуществить задумала
43. Когда мама зовет тебя *или* домой, ты идешь сразу же  
продолжаешь играть еще немного
44. Можешь ли ты свободно встать в классе и *или* ты робеешь, смущаешься  
что-то рассказать
45. Понравилось бы тебе оставаться с *или* тебе не понравилось бы оставаться с  
маленькими детьми ними
46. Бывает так, что тебе одиноко и грустно *или* такого с тобой не бывает
47. Уроки дома ты делаешь в разное время дня *или* в одно и то же время дня
48. Хорошо ли тебе живется *или* не совсем хорошо
49. С большим удовольствием ты отправилась бы *или* на выставку новых товаров  
за город, полюбоваться красивой природой
50. Если тебе делают замечания, ругают, ты *или* ты сильно расстраиваешься  
сохраняешь спокойствие и хорошее настроение
51. Скорее тебе понравилось бы работать на *или* быть учительницей  
кондитерской фабрике
52. Когда ребята в классе шумят, ты всегда *или* ты шумишь вместе с ними  
сидишь тихо
53. Если тебя толкают в автобусе, ты считаешь, *или* тебя это сердит  
что ничего особенного не произошло
54. Случалось тебе делать что-то такое, чего не *или* такого не случилось с тобой  
следовало делать
55. Ты предпочитаешь друзей, которые любят *или* тебе нравятся более серьезные  
побаловаться, побегать, пошалить

56. Ты испытываешь беспокойство, раздражение, когда приходится сидеть тихо и *или* ждать, пока что-то начнется тебе не доставляет никакого труда долгое ожидание
57. Охотнее ты сейчас бы ходила в школу *или* поехала путешествовать в автомобиле
58. Бывает иногда, что ты злишься на всех *или* ты всегда довольна всеми
59. Какой учитель тебе понравился бы больше: мягкий, снисходительный *или* строгий
60. Дома ты ешь все, что тебе предлагают *или* ты протестуешь, когда дают пищу, которую ты не любишь

### Для девочек. Часть II

1. К тебе хорошо относятся почти все *или* только некоторые люди
2. Когда ты утром просыпаешься, ты сначала сонная и вялая *или* тебе сразу хочется повеселиться
3. Ты заканчиваешь свою работу быстрее, чем другие *или* тебе надо немного больше времени
4. Бываешь ли ты иногда не уверена в себе *или* ты уверена в себе
5. Ты всегда радуешься, когда видишь своих школьных друзей *или* иногда тебе не хочется никого видеть
6. Говорит ли тебе мама, что ты медлительна *или* ты делаешь все быстро
7. Другим детям нравится то, что ты предлагаешь *или* им не всегда это нравится
8. В школе ты выполняешь все точно так, как требуют *или* твои одноклассники выполняют требования учителя более точно
9. Думаешь ли ты, что дети стараются перехитрить тебя *или* они относятся к тебе по-дружески
10. Ты делаешь все всегда хорошо *или* бывают дни, когда у тебя ничего не получается
11. Больше всего общего с «льдом», «вода» или «буря» или «зима». Подчеркни выбранное. «паром», «снегом» имеют
12. Ты сидишь во время урока спокойно *или* любишь повертеться
13. Ты возражаешь иногда своей маме *или* ты ее побаиваешься
14. Тебе больше нравится кататься на лыжах в парке, в лесу *или* кататься на лыжах с высоких гор
15. «ходить» так относится к слову «бегать», как «медленно» к слову «верхом» или «ползком» или «быстро». Подчеркни выбранное.
16. Ты считаешь, что ты всегда вежлива *или* бываешь надоедливой
17. Говорят ли, что с тобой трудно договориться (ты любишь настаивать на своем) *или* с тобой легко иметь дело

18. Менялась ли ты с кем-нибудь из ребят своими вещами (карандашом, линейкой, *или* ты этого никогда не делала ручкой)
19. Дан цифровой ряд: 7, 5, 3,... Какая следующая цифра в этом ряду?  
2 или 1 или 9
20. Хочется ли тебе быть иногда непослушной *или* у тебя никогда нет такого желания
21. Твоя мама делает все лучше, чем ты *или* часто твое предложение бывает лучше
22. Если бы ты была диким животным, ты охотнее стала быстрой лошастью *или* тигрицей
23. Дана группа слов: «некоторые», «все», «часто», «никто». Одно слово не подходит к остальным. Какое? «часто» или «никто» или «все».
24. Когда тебе сообщают приятную новость, ты *или* тебе от радости хочется прыгать  
радуешься спокойно
25. Если кто-то к тебе относится не очень хорошо, ты прощаешь ему это *или* ты относишься к нему так же
26. Что тебе больше понравилось бы в бассейне:  
*или* нырять с вышки  
плавать
27. Вова моложе Пети, Сережа моложе Вовы. Кто самый старший?  
Сережа или Вова или Петя. Подчеркни выбранное.
28. Учитель иногда говорит, что ты недостаточно внимательна и допускаешь много помарок в тетради *или* он этого почти никогда не говорит
29. В спорах ты во что бы то ни стало стремишься доказать то, что ты хочешь *или* спокойно можешь уступить
30. Ты лучше послушала бы историю о войне *или* о жизни животных
31. Ты всегда помогаешь новым ученикам, которые прилита к вам в класс *или* обычно это делают другие
32. Ты долго помнишь о своих неприятностях *или* ты быстро о них забываешь
33. Тебе бы больше понравилось уметь хорошо шить наряды *или* быть балериной
34. Если мама тебя отругала, ты становишься грустной *или* настроение у тебя почти не портится
35. Ты всегда собираешь свой портфель с вечера *или* бывает, что делаешь это утром
36. Хвалит ли тебя учитель *или* он о тебе мало говорит
37. Можешь ли ты прикоснуться к пауку *или* паук тебе неприятен
38. Часто ли ты обижаешься *или* это случается очень редко
39. Когда родители говорят, что тебе пора спать, ты сразу же идешь *или* еще немного продолжаешь заниматься своим делом
40. Ты смущаешься, когда приходится разговаривать с незнакомым человеком *или* ты совсем не смущаешься

41. Ты скорее стала бы художником	<i>или</i>	хорошим парикмахером
42. У тебя все удачно выходит	<i>или</i>	бывают неудачи
43. Если ты не поняла условие задачи, ты обращаешься к кому-либо из ребят	<i>или</i>	к учителю
44. Можешь ли ты рассказывать смешные истории так, чтобы все смеялись	<i>или</i>	ты находишь, что это не очень легко делать
45. После урока тебе хочется некоторое время побыть около учителя	<i>или</i>	тебе хочется сразу же идти гулять в коридор
46. Иногда ты сидишь без дела и чувствуешь себя плохо	<i>или</i>	такого с тобой не бывает
47. По пути из школы ты останавливаешься поиграть	<i>или</i>	после школы ты идешь сразу домой
48. Всегда ли твои родители выслушивают тебя	<i>или</i>	они часто сильно заняты
49. Когда ты не можешь выйти из дома, тебе грустно	<i>или</i>	тебе это безразлично
50. У тебя мало затруднений	<i>или</i>	много
51. В свободное время ты лучше пошла бы в кино	<i>или</i>	сажать цветы и деревья во дворе
52. Ты охотнее расскажешь маме о своих школьных делах	<i>или</i>	о прогулке, экскурсии
53. Если друзья берут твои вещи без спроса, ты считаешь, что в этом нет ничего особенного	<i>или</i>	ты сердишься на них
54. При неожиданном звуке тебе случалось вздрогнуть	<i>или</i>	ты просто оглядываешься
55. Тебе больше нравится, когда вы с девочками рассказываете что-то друг другу	<i>или</i>	тебе больше нравится играть с ними
56. Повышаешь ли ты голос в разговоре, когда сильно взволнована	<i>или</i>	ты всегда разговариваешь спокойно
57. Охотнее ты пошла бы на урок	<i>или</i>	посмотрела бы выступление фигуристов
58. Если ты слушаешь радио или смотришь телевизор, мешают тебе посторонние разговоры	<i>или</i>	ты их не замечаешь
59. Бывает ли тебе трудно в школе	<i>или</i>	тебе легко в школе
60. Если тебя дома чем-то разозлили, ты спокойно выходишь из комнаты	<i>или</i>	выходя из комнаты, ты можешь хлопнуть дверь

Ключ к тесту

<b>Фактор</b>	<b>Номера вопросов, типы ответов</b>				
<b>A</b>	1a	2b	5a	7a	9b
<b>B</b>	11a	15c	19b	23a	27c

<b>C</b>	3a	4b	6b	8a	10a
<b>D</b>	12b	16b	20a	24b	28a
<b>E</b>	13a	17a	21b	25b	29a
<b>F</b>	14b	18a	22b	26b	30a
<b>G</b>	31a	35a	39a	43b	47b
<b>H</b>	32b	36a	40b	44a	48a
<b>I</b>	33b	37b	41a	45a	49a
<b>O</b>	34a	38a	42b	46a	50b
<b>Q3</b>	51b	52a	55b	57a	59b
<b>Q4</b>	53b	54a	56a	58a	60b

Ключ к первой и второй части теста, а так же для вариантов мальчикам и девочкам - идентичен.  
Таблицы для перевода "сырых" баллов в стены

**Мальчики 8-10 лет (n = 142)**

	<b>1</b>	<b>2</b>	<b>3</b>	<b>4</b>	<b>5</b>	<b>6</b>	<b>7</b>	<b>8</b>	<b>9</b>	<b>10</b>	<b>X</b>	<b>o</b>
<b>A</b>	0	1-2	3	4	5	6	7	8	9	10	6,3	2,2
<b>B</b>	0-1	2	3	4	5	6	7	8	9	10	5,6	1,8
<b>C</b>	0	1	2	3	4-5	6	7	8	9	10	5,4	2,2
<b>D</b>	0	1	2	3	4-5	6	7	8	9	10	5,3	2,4
<b>E</b>	0	-	1	2	3	4	5	6	7-8	9-10	4,2	2,1
<b>F</b>	0-1	2	3	4	5	6	7	-	8	9-10	6,4	1,8
<b>G</b>	0	1	2	3-4	5	6	7	8	9	10	6,0	2,2
<b>H</b>	0-2	3	4	5	6	7	S	-	9	10	6,1	2,2
<b>I</b>	-	0	1	2	3	4	5	6	7	8-10	3,8	1,9
<b>O</b>	-	0	1	2	3	4-5	6	7	8	9-10	3,4	2,1
<b>Q3</b>	0	1	2	3	4-5	6	7	8	9	10	5,1	2,2
<b>Q4</b>	0	1	2	3	4	5	6	7	8	9-10	4,5	2,2

**Девочки 8-10 лет (n = 152)**

	<b>1</b>	<b>2</b>	<b>3</b>	<b>4</b>	<b>5</b>	<b>6</b>	<b>7</b>	<b>8</b>	<b>9</b>	<b>10</b>	<b>X</b>	<b>o</b>
<b>A</b>	0-1	2-3	4	5	6	7	8	9	—	10	7,0	1,9
<b>B</b>	0-1	2	3	4	5	6	7	8	9	10	5,9	1,9
<b>C</b>	0	1	2	3-4	5	6	7	8	9	10	5,9	2,2
<b>D</b>		0	1	2	3	4	5-6	7-8	9	10	3,8	2,4
<b>E</b>	—	0	1	2	3	4	5	6	7	8-10	3,1	1,9
<b>F</b>	0	1	2	3	4	5	6	7	8	9-10	4,0	2,0
<b>G</b>	0-1	2	3-4	5	6	7	8	—	9	10	7,2	2,1

<b>H</b>	0-1	2-3	4	5	6	7	8	—	9	10	6,5	2,1
<b>I</b>	0-1	2	3-4	5	,6	7	8	9	—	10	7,0	1,8
<b>O</b>	—	0	1	2	3	4	5	6	7	8-10	3,7	2,1
<b>Q3</b>	0-1	2	3-4	5	6	7	8	9	—	10	6,9	2,1
<b>Q4</b>	—	0	1	2	3	4	5	6-7	8	9-10	3,8	2,2

**Мальчики 11-12 лет (n = 141)**

	<b>1</b>	<b>2</b>	<b>3</b>	<b>4</b>
<b>A</b>	0	1	2	3
<b>B</b>	0-2	3	4	5
<b>C</b>	0	1	2	3
<b>D</b>	0	1	2-3	4
<b>E</b>	0-1	2	3	4
<b>F</b>	0-1	2-3	4	5
<b>G</b>	0	1	—	2
<b>H</b>	0-1	2	3	4
<b>I</b>	0	—	1	2
<b>O</b>	—	0	1	2
<b>Q3</b>	—	0	1	2
<b>Q4</b>	0	1	2	3-4

<b>6</b>	<b>7</b>	<b>8</b>	<b>9</b>	<b>10</b>	<b>X</b>	<b>o</b>
6	7	8	9	10	5,6	2,5
7	8	9	—	10	6,9	1,8
6	7	8	9	10	5,2	2,5
6	7	8	9	10	5,6	2,4
6	7	8	9	10	5,6	2,1
7	8	9	—	10	6,6	2,0
4	5	6-7	8	9-10	4,2	2,1
6	7	8	9	10	5,8	2,3
4	5	6	7	8-10	3,4	1,9
4	5-6	7	8	9-10	3,9	2,5
4	5	6	7	8-10	3,6	2,1
6	7	8	9	10	6,0	2,4

**Девочки 11-12 лет (n = 135)**



	<b>1</b>	<b>2</b>	<b>3</b>	<b>4</b>		
<b>A</b>	0-2	3	4	5		
<b>B</b>	0-3	4	5	6		
<b>C</b>	0	1	2	3		
<b>D</b>	0	1	2	3-4		
<b>E</b>	0-1	2	3	4		
<b>F</b>	0-1	2	3	4		
<b>G</b>	0	1	2	3		
<b>H</b>	0-1	2	3	4		
<b>I</b>	0-2	3	—	4		
<b>O</b>	0	1	2	3		
<b>Q3</b>	0	1	2	3		
<b>Q4</b>	0	1	2-3	4		
<b>6</b>	<b>7</b>	<b>8</b>	<b>9</b>	<b>10</b>	<b>X</b>	<b>o</b>
7	8	9	—	10	6,3	2,2
—	8	9	—	10	7,3	1,8
6	7	8	9	10	5,2	2,6
6	7	8	9	10	5,1	2,5
6	7	8	9	10	5,0	2,1
6	7	8	9	10	4,8	2,1
5	6-7	8	9	10	5,2	2,2
7	8	9	—	10	6,3	2,2
6	7	8	9	10	6,3	1,8
5	6-7	8	9	10	4,4	1,9
5	6-7	8	9	10	4,8	2,4
6	7	8	9	10	5,8	2,5

## Интерпретация результатов теста

### 1. Фактор А

#### А /1-3 стена

#### А<sup>+</sup> / 8-10 стенов

Замкнутый, обособленный, равнодушный, недоверчивый, Открытый, доброжелательный, общительный, участливый

Высокая оценка характеризует ребенка как эмоционально-теплого, общительного, веселого. Ребенок с низкой оценкой по этому фактору отличается недоверчивостью, чрезмерной обидчивостью, отсутствием интуиции в межличностных отношениях, в его поведении часто наблюдаются негативизм, упрямство, эгоцентризм. Дети с высокими оценками по фактору а лучше приспособлены социально, девочки в среднем имеют более высокие показатели по сравнению с мальчиками.

### 2. Фактор В

#### В /1-3 стена

#### В<sup>+</sup> / 8-10 стенов

Низкая степень сформированности интеллектуальных функций, преобладают конкретные формы мышления, объем знаний невелик. Высокая степень сформированности интеллектуальных функций, достаточно развиты абстрактные формы мышления, большой объем знаний

Высокие оценки по данному фактору отражают хороший уровень развития вербального интеллекта, таких его функций, как обобщение, выделение частного из общего, овладение логическими и математическими операциями, легкость усвоения новых знаний. Ребенок с низкими оценками выполняет предложенные задания, используя лишь конкретноситуационные признаки, примитивно подходит к решению своих проблем. У этих детей часто отмечается плохое внимание, утомляемость. По этому фактору прослеживаются четкие различия между успевающими и неуспевающими школьниками, дети старшей возрастной группы имеют более высокие оценки.

### 3. Фактор С

#### С /1-3 стена

#### С<sup>+</sup> / 8-10 стенов

Неуверенный в себе, легко ранимый, неустойчивый. Уверенный в себе, спокойный, стабильный

Высокие значения фактора с отражают уверенность в себе и, соответственно, спокойствие, стабильность, лучшую подготовленность к успешному выполнению школьных требований. Низкие значения регистрируются у детей, которые остро реагируют на неудачи, оценивают себя как менее способных по сравнению со сверстниками, обнаруживают неустойчивость настроения, плохо контролируют свои эмоции, испытывают трудности в приспособлении к новым условиям. На отрицательном полюсе группируются дети и с неблагополучием в учебной деятельности.

### 4. Фактор D

#### D /1-3 стена

#### D<sup>+</sup> / 8-10 стенов

Неторопливый, флегматичный, сдержанный, Нетерпеливый, реактивный, легко возбудимый

Дети с высокой оценкой по этому фактору обнаруживают повышенную возбудимость или сверхреактивность на слабые провоцирующие стимулы, чрезвычайная активность у них порой сочетается с самонадеянностью. Для них характерно моторное беспокойство, отвлекаемость, недостаточная концентрация внимания. Формирование этого качества связано как с особенностями темперамента, так и с условиями воспитания. Низкая оценка по этому фактору трактуется как эмоциональная уравновешенность, сдержанность. Мальчики имеют в среднем более высокие значения по сравнению с девочками.

## 5. Фактор Е

**Е / 1-3 стена**

**Е+ / 8-10 стенов**

Послушный, зависимый, уступчивый      Доминирующий, независимый, напористый

Высокие оценки регистрируются у тех, кто имеет выраженную склонность к самоутверждению, противопоставлению себя как детям, так и взрослым, и отличается стремлением к лидерству и доминированию. Проявление этого свойства у детей нередко сопровождается поведенческими проблемами, наличием агрессии; лидерские тенденции часто не находят реального воплощения, т.к. многим формам социального взаимодействия им еще предстоит обучиться. У детей проявление этого фактора нередко выражается в виде «разговорчивости». При низких оценках ребенок демонстрирует зависимость от взрослых и других детей, легко им подчиняется. Значение этого фактора достоверно выше у школьников старшей возрастной группы.

## 6. Фактор F

**F / 1-3 стена**

**F+ / 8-10 стенов**

Благоразумный,                      рассудительный,      Склонный к риску, беспечный, храбрый, веселый  
осторожный, серьезный

Дети, имеющие высокую оценку по этому фактору, отличаются энергичностью, активностью, отсутствием страха в ситуации повышенного риска; им, как правило, присущи переоценка своих возможностей и чрезмерный оптимизм. Значения фактора **F** не меняются в рассматриваемом возрастном диапазоне и отражают половые различия: мальчики по сравнению с девочками показывают более высокие оценки.

## 7. Фактор G

**G / 1-3 стена**

**G+ / 8-10 стенов**

Недобросовестный,                      пренебрегающий      Добросовестный,                      исполнительный,  
обязанностями, безответственный                      ответственный

Эта шкала отражает то, как ребенок воспринимает и выполняет правила и нормы поведения, предъявляемые взрослыми. Низкие качества имеют дети, пренебрегающие своими обязанностями, не заслуживающие доверия, часто конфликтующие с родителями и учителями. У них отмечается непостоянство, несобранность, отсутствие стойкой мотивации. На положительном полюсе концентрируются школьники с высоким чувством ответственности, целеустремленные, добросовестные, аккуратные. Более высокие значения по этому фактору у детей младшей группы, девочки превосходят мальчиков.

## 8. Фактор H

**H / 1-3 стена**

**H+ / 8-10 стенов**

Робкий,                      застенчивый,      Социально-смелый, непринужденный, решительный  
чувствительный к угрозе

Этот фактор у детей отражает особенности взаимоотношений ребенка со взрослыми (родителями и учителями). Ребенок с высоким значением по фактору **H** непринужден и смел в общении, легко вступает в контакт со взрослыми, дети с низким значением фактора проявляют застенчивость и робость.

## 9. Фактор I

**I / 1-3 стена**

**I+ / 8-10 стенов**

Реалистичный, практичный,  
полагающийся на себя Чувствительный, нежный, зависимый от других

Положительный полюс отражает эмоциональную сензитивность, богатое воображение, эстетические наклонности, «женственную» мягкость и зависимость, отрицательный - реалистический подход в решении ситуации, практицизм, мужественную независимость. Наблюдения показывают, что ребенок с высокой оценкой по этому фактору мягкий, сентиментальный, доверчивый, нуждающийся в поддержке, в большой степени подверженный влияниям внешней среды. У девочек значения достоверно выше, чем у мальчиков.

## 10. Фактор О

**О /1-3 стена**

**О+ / 8-10 стенов**

Безмятежный, спокойный, оптимистичный

Тревожный, озабоченный, полный  
мрачных опасений

Ребенок, имеющий высокую оценку по данному фактору, полон предчувствия неудач, легко выводится из душевного равновесия, часто имеет пониженное настроение, в то время как ребенок с низкой оценкой спокоен, редко расстраивается. Рассматриваемое свойство личности является основой возникновения невротичности. Высокий балл может быть показателем тревоги или депрессии в зависимости от ситуации.

## 11. Фактор Q<sub>3</sub>

**Q<sub>3</sub> /1-3 стена**

**Q<sub>3</sub><sup>+</sup> / 8-10 стенов**

Низкий самоконтроль, плохое понимание социальных нормативов

Высокий самоконтроль, хорошее понимание  
социальных нормативов

Высокое индивидуальное Q<sub>3</sub> может быть расценено как лучшая социальная приспособленность, более успешное овладение требованиями окружающей жизни. Низкий Q<sub>3</sub> выделяет того, кто не умеет контролировать свое поведение в отношении социальных нормативов, плохо организован.

## 12. Фактор Q<sub>4</sub>

**Q<sub>4</sub> / 1-3 стена**

**Q<sub>4</sub><sup>+</sup> / 8-10 стенов**

Расслабленный,  
невозмутимый

Спокойный,  
Напряженный, раздражительный, фрустрированный

Ребенок с высоким значением этого фактора отличается избытком побуждений, которые не находят практической разрядки в процессе деятельности. В его поведении преобладает нервное напряжение. Нередко высокий Q<sub>4</sub> отмечается у школьников с низкой успеваемостью, имеющих достаточно хорошие интеллектуальные способности. Ребенок с низкой оценкой спокоен и невозмутим.

Приложения

### Виды универсальных учебных действий

Классификацией универсальных учебных действий занимались многие учёные-педагоги (Ю.К. Бабанский, Э.М. Браверман, С.Г. Воровщиков, М.Ю. Демидова, М.В. Зуева, Б.В. Иванова, Н.А. Лошкарёва, Н.А. Менчинская, Л.М. Перминова, Г.К. Селевко, А.В. Усова, Т.И. Шамова, Г.И. Щукина и др.). Мы же кратко охарактеризуем виды УУД, воспользовавшись программными материалами Фундаментального ядра содержания общего образования. Здесь УУД представлено в 4 видах, таких как: личностные, регулятивные, познавательные и коммуникативные.

В блок *личностных* универсальных учебных действий входят жизненное, личностное, профессиональное самоопределение; действия смыслообразования и нравственно-этического оценивания, реализуемые на основе ценностно-смысловой ориентации учащихся, а также ориентации в социальных ролях и межличностных отношениях. В процессе самоопределения человек решает две задачи - построение индивидуальных жизненных смыслов и построение

жизненных планов во временной перспективе (жизненного проектирования).

В диагностических исследованиях, направленных на оценку личностных результатов обучающихся пятых - девярых классов, мы опирались на возрастные особенности и личностное развитие детей данного возраста.

В переходном возрасте (с 12-ти до 18-ти лет) человеческий организм перестраивается и на физиологическом, и на психологическом уровне, формируются жизненные принципы, общечеловеческие духовные, культурные и материальные ценности и представления о них, их достижении, сохранении и приумножении, главные цели, вкусы и взгляды человека. В личностном становлении первоочередную роль играет правильное нравственное воспитание.

Нравственное воспитание в век свобододолюбивых нравов, вседозволенности в словах, смелости в мечтах и раскованности в поведении является одним из животрепещущих и противоречивых вопросов современности. Именно нравственное воспитание можно назвать основополагающим моментом, который существенно повлияет на иные периоды жизни. Нравственное воспитание в рейтинге педагогических задач и родителей, и образовательных учреждений, и государства должно занимать лидирующие позиции. Основой нравственного воспитания служат ценностные ориентации, в соответствии с которыми формируется активная жизненная позиция.

Известно, что ценности и мотивы характеризуют направленность и содержание активности личности, определяют общий подход человека к миру, к себе, придают смысл поведению и поступкам. Сформированная система ценностных ориентаций, является важнейшей основой личностного роста.

В подростковом возрасте начинает формироваться устойчивый круг интересов, который является психологической базой ценностных ориентаций подростков. Происходит переключение интересов с частного и конкретного на отвлеченное и общее, наблюдается рост интереса к вопросу мировоззрения, религии, морали и этики. Развивается интерес к собственным предпочтениям. От того, на какие ценностные ориентиры опирается подросток, зависит формирование его как личности и его отношение к своему будущему.

В процессе взаимодействия обучающиеся осуществляют постоянный моральный выбор, который основан на формирующихся ценностях и заложенных нравственных основах.

Система ценностей играет роль повседневных ориентиров в предметной и социальной действительности человека, обозначений его различных практических отношений к окружающим предметам и выражается в обществе как нормы определённого поведения.

Применительно к учебной деятельности следует особо выделить два типа действий, необходимых в личностно ориентированном обучении. Это, во-первых, действие смыслообразования, а во-вторых, это действие нравственно-этического оценивания усваиваемого содержания на основе социальных и личностных ценностей.

В блок *регулятивных* действий включаются действия, обеспечивающие организацию учащимся своей учебной деятельности: целеполагание как постановка учебной задачи на основе соотнесения того, что уже известно и усвоено учащимся, и того, что еще неизвестно; планирование - определение последовательности промежуточных целей с учетом конечного результата; прогнозирование - предвосхищение результата и уровня усвоения, его временных характеристик; контроль в форме сличения способа действия и его результата с заданным эталоном с целью обнаружения отклонений и отличий от эталона; коррекция - внесение необходимых дополнений и коррективов в план и способ действия в случае расхождения эталона, реального действия и его продукта; оценка - выделение и осознание учащимся того, что уже усвоено и что еще подлежит усвоению, осознание качества и уровня усвоения. Наконец,

элементы волевой саморегуляции как способности к мобилизации сил и энергии, способности к волевому усилию - к выбору в ситуации мотивационного конфликта, к преодолению препятствий.

В подростковом возрасте развитие регуляции деятельности рассматривается в трех аспектах:

- формирование способности личности к целеполаганию и построению жизненных планов во временной перспективе;
- развитие регуляции учебной деятельности;
- саморегуляция эмоциональных и функциональных состояний.

Развитие регулятивных способностей составляет ключевую компетентность личности. Понятие регулятивных универсальных учебных действий включает в себя способность справляться с жизненными задачами; планировать цели и пути их достижения и устанавливать приоритеты; контролировать свое время и управлять им; решать задачи, принимать решения.

Целеполагание и построение жизненных планов - является психологическим новообразованием подросткового возраста. Благодаря жизненной перспективе появляется принципиально новый тип саморегуляции личности - целевая регуляция, включающая отдаленные жизненные планы, с которыми соотносятся конкретные цели.

Саморегуляция как целостная система имеет свою функциональную структуру, в ней выделяются основные компоненты, реализующие специфические функции.

1. Планирование цели. На его основе формируется весь процесс саморегуляции. Данный компонент выполняет системообразующую функцию и обеспечивает направленность деятельности и поведения.

2. Модель значимых условий. Отражает информацию о внутренних и внешних условиях для успешного достижения цели. В процессе регуляции этот компонент выполняет функцию источника информации, помогает ее уточнять, пополняться новыми данными.

3. Программа исполнительских действий. Выполняет функцию построения конкретного алгоритма действий, определяет пути достижения цели. В этом компоненте представлена информация о способах действий и их последовательности.

4. Оценивание и коррекция результатов. Выполняет функцию оценки промежуточных и конечных результатов и включает субъектно-принятые критерии соответствия достигаемых результатов поставленной цели.

Становление осознанной личностной саморегуляции наиболее актуально для подросткового возраста. Это связано с жизненными задачами, которые впервые встают в этот период.

В блоке универсальных действий *познавательной* направленности различают общеучебные, включая знаково-символические; логические действия постановки и решения проблем.

В число общеучебных входят:

- самостоятельное выделение и формулирование познавательной цели;
  - поиск и выделение необходимой информации;
  - применение методов информационного поиска, в том числе с помощью компьютерных средств;
  - знаково-символические действия, включая моделирование (преобразование объекта из чувственной формы в модель, где выделены существенные характеристики объекта, и преобразование модели с целью выявления общих законов, определяющих данную предметную область);
  - умение структурировать знания;
- письменной
- умение осознанно и произвольно строить речевое высказывание в устной и форме;
- конкретных

- выбор наиболее эффективных способов решения задач в зависимости от условий;
- рефлексия способов и условий действия, контроль и оценка процесса и деятельности; результатов
- смысловое чтение как осмысление цели чтения и выбор вида чтения в зависимости от цели;
- извлечение необходимой информации из прослушанных текстов различных жанров;
- определение основной и второстепенной информации;
- свободная ориентация и восприятие текстов художественного, научного, публицистического и официально-делового стилей;
- понимание и адекватная оценка языка средств массовой информации;
- умение адекватно, подробно, сжато, выборочно передавать содержание текста, составлять тексты различных жанров, соблюдая нормы построения текста (соответствие теме, жанру, стилю речи и др.).

Наряду с общеучебными также выделяются универсальные логические действия:

- анализ объектов с целью выделения признаков;
- синтез как составление целого из частей;
- выбор оснований и критериев для сравнения, сериации, классификации объектов;
- подведение под понятия, выведение следствий;
- установление причинно-следственных связей, построение логической цепи рассуждений, доказательство;
- выдвижение гипотез и их обоснование.

Действия постановки и решения проблем включают формулирование проблемы и самостоятельное создание способов решения проблем творческого и поискового характера.

В основной школе учащиеся начинают овладевать высшими формами мыслительной деятельности - теоретическим, формальным, рефлексивным мышлением. Его основы закладываются в возрасте 11-12 лет. У подростка появляется возможность рассуждать гипотетико-дедуктивным способом, т.е. на основе общих посылок, абстрактно-логически (в словесном плане), не прибегая к опоре на действия с конкретными предметами.

Подросток, в отличие от младшего школьника, создаёт различные гипотезы, а затем их проверяет. Умение оперировать гипотезами как отличительный инструмент научного рассуждения - одно из важнейших достижений подростка в познавательном развитии.

В целом для этого уровня мышления характерно осознание подростком собственных интеллектуальных операций управление ими. Контролируемой и управляемой становится речь (школьник способен осознанно и произвольно строит свой рассказ).

У подростка развивается способность сознательно и осмысленно перемещать внимания с одного предмета (или вида деятельности) на другой. Переключение внимания можно назвать своеобразной его перестройкой в связи с изменением задачи познавательной деятельности. Успех переключения зависит от особенностей предыдущей и новой деятельности, а также от личных качеств человека. Например, если предыдущая работа была интересной, а последующая - нет, то переключение происходит трудно, и наоборот.

Интеллектуализация затрагивает и восприятие: нахождение и выделение значимых, существенных связей и причинно-следственных зависимостей при работе с наглядным материалом (например, при чтении чертежа). Степень обобщенности и схематизации пространственного образа зависит от характера пространственных свойств отражаемых объектов, задач деятельности, а также от умения человека воспроизводить пространственные свойства объектов в различной графической форме (в виде рисунка, чертежа, схемы, символической записи и т. п.).

У подростка развиваются способности к анализу (операция мысленного или реального

расчленения целого на составные части) и синтезу (процесс соединения или объединения ранее разрозненных вещей или понятий в целое).

Таким образом, в среднем звене обучения необходимо формировать следующие познавательные УУД:

- развитие способности управлять своей познавательной и интеллектуальной деятельностью;
- овладение методологией познания, стратегиями и способами познания и учения;
- развитие репрезентативного, символического, логического, творческого мышления,
- продуктивного воображения,
- произвольных памяти и внимания,
- рефлексии.

В состав **коммуникативных** действий входят

- планирование учебного сотрудничества с учителем и сверстниками - определение цели, функций участников, способов взаимодействия;
- постановка вопросов - инициативное сотрудничество в поиске и сборе информации;
- разрешение конфликтов - выявление, идентификация проблемы, поиск и оценка альтернативных способов разрешения конфликта, принятие решения и его реализация;
- управление поведением партнера - контроль, коррекция, оценка действий партнера;
- умение с достаточной полнотой и точностью выражать свои мысли в соответствии с задачами и условиями коммуникации;
- владение монологической и диалогической формами речи в соответствии с грамматическими и синтаксическими нормами родного языка.

У подростка формируются ценности, которые больше понятны и близки сверстнику, чем взрослым. В результате общение со сверстниками выходит за пределы учебной деятельности и школы. По своей психологической роли общение со сверстниками становится ведущей деятельностью подростка, отодвигая на второй план, как учение, так и общение с родными.

Подростковый возраст считается особо благоприятным периодом развития коммуникативной компетенции, в связи с тем, что общение здесь выходит на уровень ведущей деятельности (В.В.Давыдов, Д.Б. Эльконин).

Коммуникативная компетентность - это умение ставить и решать определенные типа коммуникативных задач: определять цели коммуникации, оценивать ситуацию, учитывать намерения и способы коммуникации партнера (партнеров), выбирать адекватные стратегии коммуникации, быть готовым к осмысленному изменению собственного речевого поведения (Петровская, 1982).

В качестве первейшего компонента в коммуникативную компетентность входит способность устанавливать и поддерживать необходимые контакты с другими людьми, удовлетворительное владение определенными нормами общения и поведения, владение «техникой» общения (правилами вежливости и др.).

Стремление подростка к общению и совместной деятельности со сверстниками, желание "быть в группе" и иметь близких друзей сочетается с не менее сильным желанием быть принятым, признанным, уважаемым в своей группе. Невозможность удовлетворить эту важнейшую потребность (например, из-за не сложившихся отношений с одноклассниками, потери близкого друга или разрушения дружбы) порождает тяжелые переживания и расценивается как личная драма. Переживание одиночества тяжело и невыносимо для подростка. По этой причине неблагополучие в отношениях с одноклассниками толкает его на поиск друзей за пределами школы.



Если в младших классах положение в коллективе зависит в основном от успеваемости и поведения, то для подростков наиболее важными становятся другие достоинства - личные качества друга, сообразительность, смелость, оригинальность и др.

Таким образом, интерес к сверстнику становится очень высоким, происходит интенсивное установление дружеских контактов и разнообразных форм совместной деятельности сверстников. Приобретение навыков социального взаимодействия с группой сверстников и умение заводить друзей является одной из важнейших задач развития на этом этапе, от успешного решения которой во многом зависит благополучие личностного развития подростка.

В среднем звене школы развитие коммуникативных способностей и позитивных коммуникативных навыков предполагает овладение следующими базовыми умениями и качествами:

- умение слушать и слышать,
- эмпатия и терпимость,
- учёт особенностей собеседника,
- открытость и способность к самораскрытию, искренность,
- умение вести переговоры, кооперация.

Стратегическая задача развития школьного образования в настоящее время заключается в обновлении его содержания, методов обучения и достижении на этой основе нового качества его результатов. Сформированные универсальные учебные действия, в свою очередь, способствуют этому в полной мере. Следовательно, каждое общеобразовательное учреждение должно осуществлять мониторинг развития и формирования универсальных учебных действий у обучающихся.

Рекомендации по формированию и развитию УУД

### **Формирование личностных учебных действий на уроке.**

Подростковый возраст является важным этапом формирования готовности к личностному самоопределению на основе самосознания и мировоззрения, выработки ценностных ориентаций и личностных смыслов, включая формирование гражданской идентичности.

Таким образом, на этом этапе очень важно опираться на активный поиск собственного «Я», на стремление ученика к самовыражению дать ему эту возможность на уроке. Не всегда опыт проявления себя на уроке бывает удачным, иногда не удастся ответить на вопрос или написать тест, так как хотелось, как планировал сам ученик. В связи с этим учитель должен очень внимательно подходить к анализу работы ученика в данный момент, настраивая его на успех в дальнейшем, направляя его на исправление тех или иных ошибок. Ученик должен быть уверен, что допуская ошибки в процессе работы всегда можно исправить, главное захотеть этого.

Учителю важно, для начала в личной беседе выяснить страхи по поводу учебы, а затем выстроить индивидуальный план оказания педагогической поддержки. Первоначально следует давать учащимся индивидуальные задания, связанные с изучением материала учебника в минимальных дозах. Когда ученик сможет их выполнить: пересказать материал параграфа, ответить на вопросы, решить задачу, выполнить упражнение, следующим этапом становится ответ ученика у доски перед классом. Главное в педагогической поддержке, чтобы ученик поверил в себя.

Следует отметить положительную роль в развитии навыков самоанализа и самооценки работу на классных часах. Тематика может быть разнообразной, например: «Учитесь властвовать собой», «Уверенное и неуверенное поведение», «Кто я, какой я», «Мои нравственные ценности» и другие. С этой целью можно использовать программу «Все цвета кроме черного» (задания по данному направлению позволяют познать и проанализировать свое настроение, свои эмоции и мотивацию своих поступков не только ученикам, но и дают огромную информацию для размышления и педагогу). Занятия в данном направлении напрямую связаны с формированием личностных и регулятивных универсальных учебных действий.

### **Тренинг формирования гражданской идентичности у подростков.**

В современном обществе повышаются требования к ответственности и личностной свободе выбора, развитию культуры толерантности в ситуациях межнациональных отношений и общения. Справиться с задачей самоопределения в современном обществе, ребёнок сможет при условии формирования у него гражданской идентичности, представляющей осознание личностью своей принадлежности к сообществу граждан определенного государства на общекультурной основе, имеющей определенный личностный смысл. Гражданская идентичность не тождественна гражданству, а предполагает целостное отношение к социальному и природному миру на основе осуществления свободного выбора, самоопределения в условиях уважения права других на свой выбор.

Существуют различные определения данного понятия. Мы будем трактовать идентичность как самопонимание, представление человека о самом себе; принадлежность индивида к определённой социальной группе и осознание им этого факта.

Гражданская идентичность предполагает знание индивидом того, что он принадлежит к определенной гражданской общности, и эмоциональную значимость для него группового членства. Начальным этапом познания собственной гражданской идентичности является категоризация, т.е. структурирование индивидом понятным для него способом своего социального окружения. Далее следует гражданская идентификация, в ходе которой индивид ищет и находит для себя подходящую структуру или категорию, и, наконец, идентичность, когда происходит полное гражданское отождествление индивида с выбранной им структурой или категорией.

Формирование и развитие гражданской идентичности учащихся в образовательном учреждении является не простой работой, требующей особого психолого-педагогического подхода. Важно выбирать такие методы и формы, которые способны пробудить интерес подростков к данной теме. На наш взгляд, именно тренинг является такой формой работы. Мы представляем вашему вниманию разработку **тренинга «Я для Себя: реальность и возможности»** для учащихся подросткового возраста. Цель которого - осознание учащимися собственной идентичности, своих сильных и слабых сторон, осмысление гражданской позиции, ее возможных вариантов, себя в системе отношений с другими людьми. В ходе проведения тренинга решаются такие задачи как: осознание структуры и содержания своей идентичности; знакомство со способами самопрезентации; осмысление позитивных и негативных установок по отношению к себе и к окружающей действительности. Проведение тренинга должно осуществляться следующим образом.

**1.** Вступительное слово ведущего, где сообщается цель и задачи тренинга, определяются групповые правила работы.

**2.** Упражнение «Личный герб и девиз». Цель: помощь подростку в осмыслении, формулировании и описании своих убеждений и мировоззренческих позиций, поскольку девиз и герб - это символы, которые позволяют человеку в лаконичной форме отразить жизненную философию и свое кредо.

Этап 1. Используется методика «Кто Я?». Инструкция: ответьте на указанный вопрос десятью разными словами или словосочетаниями. Это задание подростки выполняют на специальных карточках, которые затем крепятся к груди. Присутствующие получают возможность свободно двигаться по комнате и при этом читать карточки с ответами других членов группы.

Этап 2. Группа коротко обсуждает ответы на вопрос «Кто Я» и ведущий просит подчеркнуть каждого первые три ответа в своем перечне. Каждый из этих ответов отображает какую-то одну сторону личности. Ведущий обращается к подросткам с предложением подумать о том, каким мог бы стать их девиз, отражающий характеристику, сформулированную в первом пункте. В качестве девиза может выступить все что угодно, например, какой-то афоризм, пословица, строчка из песни или собственное высказывание. Главное, чтобы он как можно точнее отражал суть, заложенную в самоописании. Затем придумываются девизы ко второму и третьему пункту и записываются на отдельных листах. Следующее задание заключается в придумывании к каждому пункту какого-либо символа, который в форме знака отражает внутреннее содержание характеристики.

Этап 3. Далее ведущий произносит примерно следующее: «Все закончили? Спасибо. Читать девизы и показывать свои символы пока не нужно. То, что я скажу дальше, вам, наверное, покажется неожиданным. Есть ли среди нас люди, в жилах которых течет дворянская кровь древних родов? Давайте немного пофантазируем. Вообразим, что и мы все принадлежим к знатным и древним родам и приглашены на праздничный бал в средневековый 127 королевский замок. Благородные рыцари и прекрасные дамы подъезжают к воротам замка в золоченых

каретах, на дверцах которых красуются гербы и девизы, подтверждающие дворянское происхождение их обладателей. Так что же это за гербы, и какими они снабжены девизами? Настоящим средневековым дворянам было значительно легче - кто-нибудь из их предков совершил выдающееся деяние, которое прославляло его, и отображалось в гербе и девизе. Его потомки получали эти геральдические атрибуты в наследство и не ломали голову над тем, какими должны быть их личные гербы и девизы. А нам придется самим потрудиться над созданием своих собственных геральдических знаков. На больших листах бумаги с помощью красок или фломастеров вам нужно будет изобразить свой личный герб, снабженный девизом. Материал для его разработки у вас уже есть. Но может быть, вы сумеете придумать нечто еще более интересное и точнее отражающее суть ваших жизненных устремлений, позиций, понимания себя. В идеале человек, разобравшийся в символике вашего герба и прочитавший ваш девиз, смог бы четко понять, с кем он имеет дело. Контур разделен на несколько областей. Постарайтесь учесть предназначение каждого участка герба и символически передать необходимую информацию. Левая часть - мои главные достижения в жизни. Средняя - то, как я себя воспринимаю. Правая часть - моя главная цель в жизни. Нижняя часть - мой главный девиз в жизни» (И.В. Вачков, 1999, с.136-137). На эту работу отводится примерно 30 минут. После завершения создания девизов и гербов участники делятся на подгруппы, в которых происходит их представление, в процессе которого можно задавать друг другу уточняющие вопросы. Затем каждому участнику предлагается подойти к тому человеку, чей герб и девиз в наибольшей степени сходен с их символикой. Поскольку выборы не всегда взаимны, могут образовываться пары и более многочисленные подгруппы.

**Этап 4.** Все предлагается обсудить в своих кружках, что именно показалось похожим и близким в гербах и девизах, что в них является наиболее важным. Через пятнадцать минут каждая подгруппа должна представить всем остальным не только свои выводы, но и предложить общий для членов подгруппы символ и объединяющий всех девиз. Герб рисовать не надо, достаточно указать один общий для микрогруппы символ.

Обсуждение. После представления каждой подгруппой своих выводов об общих чертах гербов и девизов, а также групповых символов и девизов, происходит обсуждение всего упражнения и каждого из его этапов.

Следует особое внимание уделить таким вопросам: Есть ли в девизе и гербе социальное и личное, можно ли выделить гражданское и профессиональное? Если в гербе использовались социальные, гражданские, профессиональные атрибуты, с чем это связано? Если нет, какие объяснения можно дать этому факту? Можно ли девиз этой группы использовать как девиз человека, занимающего гражданскую позицию? Как может повлиять такой девиз на будущую жизнь? Как личное влияет на общественную жизнь и наоборот?

### **3. Психологическая разминка.**

Цель: создание атмосферы работоспособности в группе. Участники передвигаются в свободном пространстве и приветствуют друг друга невербальными способами в следующей последовательности: 1) встретившись взглядами, 2) за руку с каждым, никого не пропуская. В случае пассивного отношения к групповой работе можно предложить членам группы, после того, как они сядут в круг, оценить свое состояние готовности к работе в 10-ти балльной системе: 10 баллов - «я полностью включен в ситуацию «здесь и сейчас» и готов к работе», 1 балл - «я совершенно не готов к работе». Обсуждение. Обратная связь от членов группы о переживаниях и мыслях в процессе выполнения упражнения, рассмотрение динамики 128

контактов и групповой атмосферы. Анализируются установки на невербальные контакты в контексте принятия - непринятия, динамики отношений от поверхностных скольжений взглядом до глубокого взгляда «глаза в глаза». Анализируется самооценка готовности к групповой работе. В случае низких самооценок ведущий задает вопрос: Что нужно сделать, чтобы ваше состояние изменилось, и вы могли бы приступить к работе?»[1]

#### **4. Упражнение «Самопрезентация».**

Цель: включение адаптивных механизмов, отработка навыков проявления эмоций, способствующих процессу адекватной адаптации к социуму. Каждому из участников предлагается рассказать о себе и о значимых для него событиях исходя из того, что эти события вызвали: удивление, интерес, радость. Процедура идет по кругу. В случае высокой динамики групповой работы можно включать оценку самопрезентации предшествующего участника по этой же схеме «удивление-интерес-радость».

Обсуждение. По окончании процедуры можно обсудить в группе результаты самопрезентации, открытие чего-то нового в членах группах. Важно также обсудить положительное значение в жизни человека восприятия действительности и ее интерпретации с помощью данных переживаний. Возможно также обсуждение тех сложностей, с которыми могут столкнуться некоторые участники группы при выборе ситуаций и их описании.

#### **5. Психологическая разминка.**

Цель: продолжить знакомство и создать более доверительную атмосферу. Участники свободно разбредаются по комнате. Ведущий дает разные задания: «Найдите друг друга те, у кого одинаковый цвет глаз». Возможные варианты: «Те, у кого день рождения в мае», «Те, кто любит историю» и т.д., а также любые другие признаки, которые могут послужить для объединения в контексте целей и задач занятия. Например, «Объединитесь те, кто считает себя патриотом своей Родины», «Найдите друг друга те, кто готов поработать на благо своей школы» и другие.

#### **6. Упражнение «Нравится - не нравится».**

Цель: осознание компонентов своей идентичности учениками. Участники садятся в круг, и ведущий раздает всем листы бумаги. Каждый участник пишет в верхней части листа свое имя и делит лист на две части вертикальной линией. Левая часть обозначается знаком «+», правая - знаком. В левой части перечисляется то, что подростку нравится (в природе, людях, в себе), а в правой - то, что неприятно в окружающем мире. Затем все зачитывают свои записи вслух. Обсуждение. В групповой дискуссии рассматриваются вопросы, связанные со сходными и различными особенностями того, что нравится и не нравится в окружающей действительности членам группы. Ведущий ставит вопрос о том, как может влиять отношение принятия или непринятия на поведение.

#### **7. Завершающее упражнение «Подарок».**

Все участники по кругу делают воображаемый подарок соседу слева (или справа). Преподносится в подарок то, что действительно могло бы по-настоящему порадовать подростка. Тот, кому сделали «подарок», благодарит за подарок и в свою очередь, вручает свой подарок следующему по кругу подростку.

## Рекомендации по формированию и развитию регулятивных УУД

Развитие регуляции своей деятельности в подростковом возрасте рассматривается в трех аспектах:

- формирование способности личности к целеполаганию и построению жизненных планов во временной перспективе;
- развитие регуляции учебной деятельности;
- саморегуляция эмоциональных и функциональных состояний.

Развитие регулятивных способностей составляет ключевую компетентность личности. Понятие регулятивных универсальных учебных действий включает в себя способность справляться с жизненными задачами; планировать цели и пути их достижения и устанавливать приоритеты; контролировать свое время и управлять им; решать задачи, принимать решения.

Целеполагание и построение жизненных планов - является психологическим новообразованием подросткового возраста. Благодаря жизненной перспективе появляется принципиально новый тип саморегуляции личности - целевая регуляция, включающая отдаленные жизненные планы, с которыми соотносятся конкретные цели.

К индивидуально-типическим особенностям саморегуляции относятся: индивидуальные особенности регуляторных процессов, реализующих основные звенья системы саморегуляции (планирование, моделирование условий, программирование действий, оценивание и коррекцию результатов); стилевые особенности, которые характеризуют функционирование всех звеньев системы саморегуляции и одновременно являются регуляторно-личностными свойствами (самостоятельность, надежность, гибкость, инициативность).

В подростковом возрасте впервые осуществляется проектирование своего будущего. Завершающий этап обучения в основной школе — это построение собственных перспектив своей жизни. Остаться ли в данной школе или переходить в класс другой, специализированной школы; принятие решения о продолжении образования в среднем профессиональном учебном заведении или начале трудовой деятельности.

Во-вторых, это период рождения личностной рефлексии, обращение на внутренние основания своих действий и поступков, подросток старается понять себя, осознать свои переживания.

В-третьих, происходит становление осознания соотношения реального и возможного. Молодой человек наполнен идеальными представлениями о себе и об окружающих, растет независимость в суждениях и поступках, с другой стороны он пробует собственные возможности. Именно в этот период создается образ собственного действия и ход его осуществления.

В то же время существуют особенности возрастного периода, затрудняющие формирование осознанных форм саморегуляции. К ним относятся:

- размытость границ реального и возможного, цели не всегда обоснованы реальными возможностями; недостаточная самостоятельность и неготовность к реализации своих жизненных планов;
- неадекватность представлений о достоинствах и недостатках;
- неразвитость личностной ответственности за свой выбор и решения.

Поэтому в психолого-педагогическом плане остро стоит проблема помощи в формировании эффективной осознанной личностной саморегуляции. Научная основа путей ее повышения лежит в исследованиях индивидуального стиля саморегуляции, связанных с изучением личностных детерминант регуляторных процессов. В первую очередь - это 130

исследования специфики осознанной саморегуляции в поведении и учебной деятельности у старшеклассников с различными личностно-типологическими особенностями.

Основными путями повышения эффективности саморегуляции является:

- повышение степени осознанности регуляторных процессов, а именно: планирования, моделирования, программирования и оценки результатов;
- повышение уровня развития регуляторно-личностных качеств, таких как самостоятельность, гибкость в мышлении, поведении.

Становление саморегуляции в подростковом и юношеском возрасте можно представить в виде этапов:

- 1) выбор и осознание цели, формирование личностной ответственности (планирование событий своей жизни);
- 2) адекватная оценка своих возможностей (создание модели значимых условий);
- 3) формирование представлений о последовательности в своих действиях;
- 4) выработка собственных норм и критериев оценки своих действий;
- 5) составление программ для достижения цели.

На 1-м этапе важно, чтобы молодой человек ориентировался на постановку значимых для него целей, строил собственную схему жизненных перспектив. На 2-м этапе важно уметь оценить свои возможности и условия для достижения поставленной цели. На 3-м этапе молодому человеку важно научиться разрабатывать различные варианты и составлять последовательность шагов, которые приведут к поставленной цели. На 4-м этапе необходимо научиться продумывать возможные последствия выбранных способов действий и их последствия, проверять разумность поставленных целей.

Необходимость оказания помощи в развитии и становлении звеньев саморегуляции обусловлена тем, что далеко не все молодые люди овладевают этими навыками стихийно, что также связано с возрастными особенностями.

Слабость процесса планирования характеризуется тем, что не все подростки самостоятельны в выдвижении жизненных планов. В силу противоречивости, личностной неустойчивости они часто увлекаются разнообразными, противоположными идеями, резко меняют род занятий или образ жизни. Цель для молодого человека — это средство достижения чего-то в будущем, а не в ближайшее время. Для него характерна расплывчатость планов: думает одновременно о направлении общественного развития в целом и о конкретных целях собственной жизни. Формируется потребность к самостоятельности, но подросток склонен перестраивать, менять свои цели и планы под воздействием сверстников, взрослых.

В этот период происходит переход от внешней оценки, которую осуществлял взрослый, на самооценку, что порождает ряд противоречий и необходимость научиться соотносить самооценку с реальными возможностями. Предметом размышлений является конечный результат, а не условия его достижения.

Особенности программирования характеризуются тем, что молодой человек стремится сделать что-то неопределенное, общее, важное, социально значимое, не задумываясь о средствах его достижения.

Возрастные особенности оценивания и коррекции результатов характеризуются тем, что молодые люди стоят перед необходимостью выработки собственных норм и критериев поведения. Вместо внешнего контроля постепенно рождается самоконтроль. Его критерии еще не реалистичны, это связано с неопределенностью уровня притязаний и трудностью переориентации с внешней оценки на самооценку.

## **Рекомендации по формированию и развитию познавательных УУД**

Процесс когнитивного развития в подростковом возрасте зависит от нескольких факторов. С одной стороны, в средних классах школы по каждому предмету дается система научных понятий, учебный материал объединен в классы, родовые категории с видовыми особенностями, и строгая научная логика определяет развитие всех психических функций. С другой стороны, демонстрация взрослости проявляется как критическое отношение к школе. Многие предметы подросток считает ненужными, а многие задания глупыми, которые не стоит выполнять.

**Развитие памяти** также связано с интеллектуализацией этого процесса. Если у младших школьников мышление действует через память, на основе конкретных примеров, то у подростков память - через мышление, то есть запоминание на основе обдумывания (Л. С. Выготский). Заучивание через многократное повторение становится и непродуктивным, и непопулярным. К «зубрилкам» относятся пренебрежительно.

При должном руководстве взрослых происходит перестройка памяти. Увеличивается запас приемов опосредованного запоминания, частота их использования и количество учеников, пользующихся ими. Причем применение приемов запоминания становится более сознательным - школьники выделяют опорные моменты текста, проводят смысловую группировку, намечают устный план ответа. Главное место в подготовке уроков начинает занимать анализ содержания материала, его внутренней логики. Особенно, если в школе показывают средства такого анализа, дают планы - стереотипы рассмотрения материала: план характеристики войн или восстаний, физического явления или химического элемента. Опора на такой единый план организует и упорядочивает запоминание, облегчает воспроизведение: например, по биологии рассказать про среду обитания, образ жизни животного, затем про его питание, дыхание, размножение, полезность для человека. И рассказ становится логичным.

Однако в этом возрасте многие продолжают «задалбливать» учебный материал, не включая мышление в запоминание. И, конечно, это снижает успеваемость.

**Развитие внимания** также связано с особенностью учебного материала. При пояснении теоремы, правила, закона необходимо сконцентрироваться. При малейшем отвлечении теряется ход мыслей. Каждый момент пояснения требует удержания логики предшествующих рассуждений, только тогда будет понятно все доказательство. Показателем развития будет умение длительное время удерживать внимание на отвлеченном, логически организованном материале, умение мысленно активно включаться в объяснение, следить за логикой доказательства, отмечать для себя его основные моменты. Внимание становится активным. Но этим овладевают не все ученики.

И даже самые внимательные способны концентрироваться не более 15-20 минут.

Усиливается распределенность внимания. Подросток может решать задачу и тихонько напевать, читать под партой книжку и чутко следить за ситуацией в классе, мечтать о далеких странствиях и изображать внимательного слушателя. Разделяется внутренняя внимательность и внешнее ее выражение.

Учебные занятия предъявляют высокие требования к распределенности внимания. В математике, где примеры достаточно сложные, ученики, выполняя действия, могут не заметить степень или не раскрыть скобку, не поменять знак. Внимание к смыслу и порядку изложения зачастую снижает уровень грамотности.

Учебная деятельность основана на рефлексии, требует самоконтроля и потому развивает все свойства внимания. Но это возможно при развитии учебной мотивации, желания успешно учиться.

**Развитие речи** связано с тем, что материал уроков дает обилие новых терминов- понятий, обогащает словарный запас. Учебники и книги содержат образцы грамотной и логически построенной речи. Учителя требуют воспроизведения этих образцов. Но подростки отвергают



«зубрежку», а рассказать своими словами не умеют. Наблюдается определенный кризис речи; они начинают рассказывать хуже младших, с паузами, появляются так называемые слова-паразиты. Еще труднее выразить мысль письменно. «Стоит им взять в руки ручку, как начинается паралич мысли», - заметила одна учительница. Понимание речи значительно опережает активную речь и устную, и, тем более, письменную.

В учебной работе речь становится контролируемой и управляемой. В определенных значимых ситуациях подростки стремятся говорить логично, красиво, правильно.

Способствует развитию самостоятельной речи смысловая обработка текста. Когда требуется выразить мысль, то кратко, то развернуто, речевые образцы перестают восприниматься как нечто книжное, чужеродное и переходят в состав активного словаря.

Особое влияние на речь подростков оказывает общение со сверстниками, дворовые компании. Для них характерна своя языковая субкультура - сленг - как средство обособления своей группы и от взрослых, и от детей.

**Воображение** подростков активно включается в процесс познания и обеспечивает личностное принятие учебного содержания. Даже став взрослыми, мы вспоминаем, что, слушая рассказ учителя, отчетливо видели описываемую картинку. Благодаря воображению усваиваются не только знания, но и эмоциональное отношение к событиям.

Характерно, что в средних классах школы большой объем учебного материала усваивается на основе воображения. Особое значение и, соответственно, развитие приобретает пространственное воображение. На уроках геометрии, черчения требуется представить проекцию предмета, то есть изменять имеющийся образ, выделяя существенные его черты, представить как схему. В других случаях требуется детализировать образы, созданные словесным описанием, включаться в драматизацию и т. д.

#### **Развитие мышления.**

Учебный материал в основной школе требует более высокого, чем в начальной школе, уровня мыслительной деятельности и направлен на ее развитие. Его основа - система научных понятий в соответствии с той или иной базовой наукой. Зачастую она выражена системой знаков, как в математике, физике, химии, усвоение которых проходит в плане абстрактного мышления. Ученики должны научиться рассуждать, строить гипотезы и доказывать их. Начинается развитие теоретического, формально-логического, рефлексивного мышления. Происходит овладение приемами предварительного мысленного решения задач и их проверки на основе выявления всех возможных связей и отношений. Мышление предположениями характерно для научного познания, но начинает оно формироваться при овладении основами наук, в средних классах школы и под контролем учителя. Способность к абстрактному мышлению - главное достижение данного возраста.

Очень часто, к сожалению, подростки не замечают теоретические вопросы в учебниках, не обращают внимания на определения и обобщенные характеристики, запоминая только конкретный материал и факты.

По всем предметам можно привести примеры, когда подростки запоминают факты, а теоретические обобщения не усваивают. Эта недоработка вызывает трудности обучения в старших классах школы, где рассматриваются разные теоретические подходы в сравнении.

Подросткам нравятся практические занятия, где можно опираться на нагляднодейственное мышление. Однако строить дедуктивные умозаключения в вербальном теоретическом плане они затрудняются. Поэтому много трудностей вызывает решение задач по физике, химии, где требуется применить теоретические знания. Легче им удаются индукция, обобщение конкретных фактов, где хоть в какой-то мере можно опираться на образное мышление.

В целом можно заключить, что интеллектуальное развитие подростков достигает высокого

теоретического уровня, но оно все еще остается в зоне ближайшего развития, зависит от помощи и требовательности учителя, от активности самого подростка в усвоении образцов научного познания.

#### Советы педагогу, родителям по развитию мышления

Для развития мышления важно брать за основу не только учебный материал, но и использовать различные жизненные ситуации. Содержание заданий необходимо постепенно усложнять, а объем их — увеличивать. Непременным условием проведения занятий является просьба к ребенку словесно объяснить, почему именно так он выполнил то или иное задание.

Один из эффективных способов развития мышления младших школьников — целенаправленное формирование у них умственных действий в процессе обучения. Причем здесь речь идет не о каких-то особых программах. Это можно делать на материале различных учебных программ и на разных уроках.

Учитель очень часто на уроках предлагает ученикам что-то сравнить, провести анализ или сделать вывод, обобщить, но при этом, к сожалению, не сообщает учащимся, как же это правильно выполнить.

Развивающий эффект будет гораздо выше, если, перед тем как предложить учащимся что-нибудь сравнить, учитель назовет (напишет на доске) те операции, которые надо для этого совершить. Затем даст задание, где необходимо выполнить ту или иную операцию. Обязательным условием при этом выступает чередование реального осуществления мыслительных операций и их словесного объяснения.

#### Вот, например, из каких операций состоит умственное действие сравнения:

1. Определить, для чего должно быть произведено сравнение, какова его цель.
2. Выделить различные признаки сравниваемых объектов.
3. Определить возможные линии сравнения в соответствии с поставленной целью и обнаруженными признаками.
4. Установить общие признаки по каждой из намеченных линий сравнения.
5. Определить степень существенности общих и особенных признаков по каждой линии сравнения.
6. Соотнести полученные данные по всем линиям.
7. Сформулировать вывод о сходстве и различии данных объектов в соответствии с поставленной целью.

#### Структура умственного действия обобщения:

1. Определить, для чего должно быть совершено обобщение.
2. Определить различные признаки обобщаемых объектов.
3. Выделить общие признаки обобщаемых объектов в соответствии с намеченной целью.
4. Определить степень существенности выделенных общих признаков в соответствии с поставленной целью.
5. Сформулировать вывод об общности объектов или о возможности включения данного объекта в систему родственных по существенному признаку объектов.

#### Структура умственного действия классификации:

1. Определить, для чего должна быть проведена классификация, какова ее цель.
2. Определить различные признаки объектов, подлежащих классификации.
3. Сравнить между собой объекты по общим и особенным признакам (выполнение этой операции включает в себя систему операций умственного действия сравнения) в соответствии с поставленной целью.
4. Выделить линии или основания для классификации в соответствии с намеченной целью и обнаруженными общими или особенными признаками и назвать их.
5. Разделить объекты по намеченным линиям или основаниям.

6. Назвать каждую выделенную группу объектов.
7. Сформулировать вывод о том, что разделение объектов по намеченным основаниям и объединение их в группы произведено в соответствии с поставленной целью.

**Педагогические способы, приёмы, методы, формы развития познавательных УУД на уроке**

УУД	Формы и способы развития УУД
<p><b>5 класс:</b></p> <ol style="list-style-type: none"> <li>1. самостоятельно выделять и формулировать цель;</li> <li>2. ориентироваться в учебных источниках;</li> <li>3. отбирать и сопоставлять необходимую информацию из разных источников;</li> <li>4. анализировать, сравнивать, структурировать различные объекты, явления и факты;</li> <li>5. самостоятельно делать выводы, перерабатывать информацию, преобразовывать ее, представлять информацию на основе схем, моделей, сообщений;</li> <li>6. уметь передавать содержание в сжатом, выборочном и развернутом виде;</li> <li>7. строить речевое высказывание в устной и письменной форме;</li> <li>8. проводить наблюдение и эксперимент под руководством учителя.</li> </ol>	<ul style="list-style-type: none"> <li>- задания творческого и поискового характера (проблемные вопросы, учебные задачи или проблемные ситуации);</li> <li>- учебные проекты и проектные задачи, моделирование;</li> <li>- дискуссии, беседы, наблюдения, опыты, практические работы;</li> <li>- сочинения на заданную тему и редактирование;</li> <li>- смысловое чтение и извлечение необходимой информации.</li> </ul>
<p><b>7 класс:</b></p> <ol style="list-style-type: none"> <li>1. свободно ориентироваться и воспринимать тексты художественного, научного, публицистического и официально-делового стилей;</li> <li>2. понимать и адекватно оценивать язык средств массовой информации;</li> <li>3. умение адекватно, подробно, сжато, выборочно передавать содержание текста;</li> <li>4. составлять тексты различных жанров, соблюдая нормы построения текста (соответствие теме, жанру, стилю речи и др.);</li> <li>5. создавать и преобразовывать модели и схемы для решения задач;</li> <li>6. умение структурировать тексты, выделять главное и второстепенное, главную идею текста, выстраивать последовательность описываемых событий.</li> </ol>	<ul style="list-style-type: none"> <li>- задания творческого и поискового характера (проблемные вопросы, учебные задачи или проблемные ситуации);</li> <li>- учебные проекты и проектные задачи, моделирование;</li> <li>- дискуссии, беседы, наблюдения, опыты, практические работы;</li> <li>- сочинения на заданную тему и редактирование;</li> <li>- смысловое чтение и извлечение необходимой информации.</li> </ul>
<p><b>9 класс:</b></p> <ol style="list-style-type: none"> <li>1. умение строить классификацию на основе дихотомического деления (на основе отрицания);</li> <li>2. умение устанавливать причинно-следственных связей, строить логические цепи рассуждений, доказательств;</li> <li>3. выдвижение гипотез, их обоснование через поиск решения путем проведения исследования с поэтапным контролем и коррекцией результатов работы;</li> <li>4. объяснять явления, процессы, связи и отношения, выявляемые в ходе исследования;</li> <li>5. овладение основами ознакомительного, изучающего, усваивающего и поискового чтения.</li> </ol>	<ul style="list-style-type: none"> <li>- задания творческого и поискового характера (проблемные вопросы, учебные задачи или проблемные ситуации);</li> <li>- учебные проекты и проектные задачи, моделирование;</li> <li>- дискуссии, беседы, наблюдения, опыты, практические работы;</li> <li>- сочинения на заданную тему и редактирование;</li> <li>- смысловое чтение и извлечение необходимой информации.</li> </ul>

## **Рекомендации по развитию коммуникативных универсальных учебных действий**

- Научите ребенка высказывать свои мысли. Во время его ответа на вопрос задавайте ему наводящие вопросы, составьте алгоритм пересказа текста.
- Не бойтесь «нестандартных уроков», попробуйте, различные виды игр, дискуссий и групповой работы для освоения материала.
- Приучите ребенка самого задавать уточняющие вопросы по материалу (например, Кто? Что? Почему? Зачем? Откуда? и т.д.), переспрашивать, уточнять.
  - Изучайте и учитывайте жизненный опыт учеников, их интересы, особенности развития.

Основным критерием сформированности коммуникативных действий можно считать коммуникативные способности ребенка, включающие в себя:

- желание вступать в контакт с окружающими (мотивация общения «Я хочу!»);
- знание норм и правил, которым необходимо следовать при общении с окружающими (знакомство с коммуникативными навыками «Я знаю!»);
- умение организовать общение (уровень овладения коммуникативными навыками «Я умею!»), включающее умение слушать собеседника, умение эмоционально сопереживать, умение решать конфликтные ситуации, умение работать в группе.

Для развития коммуникативных УУД очень важны *групповые формы работы*.

Организация совместной деятельности школьников на уроке:

- работа учеников в группе;
- дискуссия как форма учебного сотрудничества;
- игровая деятельность

Совместное планирование деятельности учителем и учащимися:

- проектные формы деятельности

## **Памятка для учащихся «Как работать на уроке в паре»**

1. Внимательно прочитайте задание.
2. Если ты выполняешь задание с товарищем, который приблизительно равен тебе по силам, то старайтесь разделить всю работу поровну.
3. Если твой товарищ справляется лучше тебя, не стесняйся обратиться к нему за помощью. Но не злоупотребляй этим. Не обижайся на товарища, если он исправит ту или иную ошибку.
4. Если ты видишь, что твой товарищ справляется хуже тебя, помоги ему, однако старайся делать это так, чтобы он сам работал с полным напряжением сил. Следи за тем, не делает ли он ошибок, если делает, то тактично и доброжелательно исправляй их.

Запомни главное правило: в любом коллективном деле нужна согласованность действий и готовность помочь своему товарищу. Ты в ответе за него. Он - за тебя.

При организации групповой работы необходимо учитывать противопоказания.

1. Недопустима пара из двух слабых учеников.
2. Детей, которые по каким-либо причинам сегодня отказываются работать вместе, нельзя принуждать к общей работе (а завтра стоит им предложить вновь работать вместе).
3. Если кто-то пожелал работать в одиночку, учитель разрешает ему отсечь не позволяет себе ни малейших проявлений неудовлетворения.
4. Нельзя требовать абсолютной тишины во время совместной работы: дети должны обмениваться мнениями, выражать свое отношение к работе товарища. Бороться надо лишь с возбужденными криками. В классе полезен «шумометр» - звуковой сигнал, говорящий о превышении допустимого шума.

## **Примерные правила совместной работы:**

1. Работать дружно: быть внимательными друг к другу, вежливыми, не отвлекаться на посторонние дела, не мешать друг другу, вовремя оказывать помощь, выполнять указания старшего.

2. Работать по алгоритму (плану).
  3. Своевременно выполнять задание: следить за временем, доводить начатое дело до конца.
  4. Качественно выполнять работу (аккуратно, без ошибок), соблюдать технику безопасности, экономить материалы.
  5. Каждый из группы должен уметь защищать общее дело и свое, в частности.
- Хотя ведущую роль в групповой работе играют учащиеся, ее эффективность во многом зависит от усилий и мастерства учителя.

- Групповой работе надо сначала научить. Для этого учитель должен потратить время на каких-то уроках. Без соблюдения этого условия групповая работа бывает неэффективна.
- Организация групповой работы требует от учителя особых умений, затрат усилий.
- При непродуманном комплектовании групп некоторые ученики могут пользоваться результатами труда более сильных одноклассников.
- Количество участников группы зависит от возраста и решаемой задачи. Для младшей школы - это 4-5 человек, для основной школы - 5-6 человек, для старшей школы - 5-8 человек.

### **Алгоритм оценивания работы в группе учащихся (групповая рефлексия)**

1. Как общение в ходе работы повлияло на выполнение задания?
  - делало её более эффективной
  - тормозило выполнение задания
  - не позволило точно выполнить задачу, испортило отношения в группе
2. На каком уровне в большей степени осуществлялось общение в группе?
  - обмен информацией
  - взаимодействие
  - взаимопонимание
  - были равномерно задействованы все уровни
3. Какого уровня коммуникативные трудности испытывали участники группы при выполнении задания?
  - недостаток информации
  - недостаток средств коммуникации (речевых образцов, текстов и др.)
  - трудности в общении
4. Какой стиль общения преобладал в работе?
  - ориентированный на человека
  - ориентированный на выполнение задания
5. Сохранилось ли единство группы в ходе выполнения задания?
  - в группе сохранилось единство и партнерские отношения
  - единство группы в ходе работы было нарушено
6. Кто или что сыграло решающую роль в том, что произошло в группе?
  - лидер, выдвинувшийся в ходе работы
  - нежелание наладить контакт большинства участников группы
  - непонимание задачи, поставленной для совместной работы

### **Заключение**

Формирование универсальных учебных действий в среднем школьном звене - процесс чрезвычайно важный и необходимый на современном этапе развития общества. Умение работать в интенсивно развивающейся информационно насыщенной среде, способность к организации своей деятельности, к ценностно-смысловому ориентированию, коммуникативные навыки имеют сейчас огромное значение и необходимы современному учащемуся любого образовательного учреждения.

## Список литературы

1. Воровщиков, С.Г. Внутрешкольная система развития учебно-познавательной компетентности учащихся / С.Г. Воровщиков. - М.: УЦ «Перспектива», 2011, - 208 с. С. 102-106.
2. Лау, Х. «Руководство по информационной грамотности для образования на протяжении всей жизни» / Х. Лау. - М.: МОО ВПП ЮНЕСКО «Информация для всех», 2007. - 37 с.
3. Плахотникова, И.В. Развитие личностной саморегуляции: Методическое пособие / И.В. Плахотникова, В.И. Моросанова. - М.: Вербум - М, 2004. - 48с. ISBN 5-8391-0126 - 5.
4. Сериков, В.В. Обучение как вид педагогической деятельности /В.В. Сериков. - М.: Издательский центр «Академия», 2008. - 256 с.
5. Разработка модели программы развития универсальных учебных действий. [www.standart.edu.ru/attachment.aspx?id=126](http://www.standart.edu.ru/attachment.aspx?id=126).
6. Рассказова, А.Л. Социометрический метод исследования малой группы. Учебно-методическое пособие /А.Л. Рассказова. - Москва.: МААН, 2009 .
7. Фалькович, Т.А., Толстоухова Н.С., Высоцкая Н.В. Подростки XXI века. Психологопедагогическая работа в кризисных ситуациях: 8-11классы. М.: ВАКО,2006.-256с. - (Педагогика. Психология. Управление).
8. Формирование универсальных учебных действий в основной школе: от действия к мысли. Система заданий: пособие для учителя / [А.Г. Асмолов, Г.В. Бурменская, И.А. Володарская и др.]; под ред. А.Г. Асмолова. - М.: Просвещение, 2010.-159с.
9. Федеральный государственный образовательный стандарт основного общего образования. Министерство образования и науки РФ. - М.: Просвещение, 2011. - 48с. - (Стандарты второго поколения).
10. Фундаментальное ядро содержания общего образования / Рос. акад. наук, Рос. акад. образования; под ред. В.В. Козлова, А.М. Кондакова. - 4-е изд., дораб. - М.: Просвещение, 2011. - 79с. - (Стандарты второго поколения).
11. Шишов С.Е., Кальней В.А. Школа: мониторинг качества образования. - М.: Педагогическое общество России, 2000. - 320 с.