

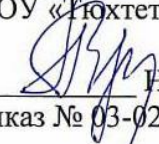


**МИНИСТЕРСТВО ПРОСВЕЩЕНИЯ РОССИЙСКОЙ ФЕДЕРАЦИИ**

**Министерство образования Красноярского края**

**Администрация Тюхтетского муниципального округа**

**МБОУ «Тюхтетская СШ № 1»**

Рассмотрено ШМО учителей физической культуры, обж и технологии МБОУ «Тюхтетская СШ №1»  А. В. Подлюбников «24» августа 2023г.	«Согласовано» Заместитель директора по УВР МБОУ «Тюхтетская СШ №1»  М.В. Дьякова «28» августа 2023г.	УТВЕРЖДАЮ Директор МБОУ «Тюхтетская СШ № 1»  Н.В. Агафонова Приказ № 03-02-529 от 28.08.2023г
---	---	--

**РАБОЧАЯ ПРОГРАММА**

**Внеурочной деятельности**

**«Правила дорожного движения»**

**для 6 класса основного общего образования**

**на 2023-2024 учебный год**

## ПОЯСНИТЕЛЬНАЯ ЗАПИСКА

### НАУЧНЫЙ, ОБЩЕКУЛЬТУРНЫЙ И ОБРАЗОВАТЕЛЬНЫЙ КОНТЕНТ ПДД

Актуальность и практическая значимость профилактики детского дорожно-транспортного травматизма обусловлена высокими статистическими показателями ДТП участием детей и подростков. Анализ детского дорожно-транспортного травматизма показывает, что основной причиной является низкая культура участников дорожного движения, в том числе - детей. Обучающиеся не обладают навыками поведения в транспортной среде, не умеют верно оценить и предвидеть развитие дорожных ситуаций, последствий нарушения правил дорожного движения.

Развитие сети дорог, резкий рост количества транспорта породил целый ряд проблем. В последние годы в России наблюдается значительное число детей и подростков, которые становятся причиной дорожно-транспортных происшествий. Для предупреждения роста детского дорожно-транспортного травматизма необходимо обучение детей младшего школьного возраста правилам безопасного поведения на улице и формирование у них специальных навыков. Если взрослый может контролировать свое поведение на улице, то для ребенка это весьма проблематично. Для детей школьного возраста характерен синкретизм восприятия, т. е. не ребенок контролирует ситуацию, а ситуация захватывает ребенка на столько, что он не замечает окружающий действительности и часто подвергается опасности. Это подтверждается данными статистики. Основной причиной происшествий на протяжении ряда лет является переход дороги в неустановленном месте перед близко идущим транспортом. Попадание ребенка в дорожно-транспортное происшествие - это трагедия: даже если ребенок остался жив и не получил дорожной травмы; ведь то морально-психологическое потрясение, которое он испытал при этом, травмирует его на всю жизнь. Одним из методов решения проблемы детского дорожно-транспортного травматизма является работа образовательных учреждений в данном направлении.

Уже с раннего возраста у детей необходимо воспитывать сознательное отношение к Правилам дорожного движения (ПДД), которые должны стать нормой поведения каждого культурного человека. Правила дорожного движения являются важным средством трудового регулирования в сфере дорожного движения, воспитания его участников в духе дисциплины, ответственности, взаимной предусмотрительности, внимательности. Выполнение всех требований Правил дорожного движения создает предпосылки четкого и безопасного движения транспортных средств и пешеходов по улицам и дорогам.

### ЦЕЛИ И ЗАДАЧИ ИЗУЧЕНИЯ ПРЕДМЕТНОЙ ОБЛАСТИ «ПДД» В ОСНОВНОМ ОБЩЕМ ОБРАЗОВАНИИ

Программа является формирование обязательного минимума знаний и умений, который обеспечит развитие новых социальных ролей младшего школьника как участника дорожного движения, культуры поведения на дорогах и улицах. В дальнейшем дети смогут осознанно вести себя в условиях дорожного движения, что приведет к уменьшению числа дорожно-транспортных происшествий, участниками которых становятся младшие школьники.

*Основная цель программы:*

формирование знаний у учащихся закона «О безопасности дорожного движения» и ПДД, способных обеспечить ребенку привычность и естественность соблюдения правил безопасного поведения на дороге. Предупреждение и снижение детского дорожно-транспортного травматизма.

*Основные задачи программы:*

Образовательными задачами изучения ПДД и безопасного поведения детей на дорогах являются:

повысить у учащихся уровень знаний по ПДД РФ;

формирование системы знаний, умений и навыков, позволяющих детям школьного возраста безопасно передвигаться в условиях дорожного движения;

формирование культуры поведения в общественном транспорте;

формирование мотивационно-поведенческой культуры ребенка как основы безопасности в условиях общения с дорогой.

помочь учащимся усвоить требования разделов ПДД РФ для пешеходов и велосипедистов;  
оказать содействие учащимся в выработке навыков по оказанию первой медицинской помощи.

*Развивающие:*

развивать у учащихся умение ориентироваться в дорожно-транспортной ситуации;  
способствовать развитию у учащихся таких умений, как быстрота реакции, внимательность, наблюдательность, зрительное и слуховое восприятие, логическое мышление, самообладание, находчивость.

*Воспитательные:*

воспитать у учащихся дисциплинированность и ответственность за свои действия на дороге;  
выработать у учащихся культуру поведения в транспорте и дорожную этику;  
сформировать у учащихся сознательное и ответственное отношение к собственному здоровью, к личной безопасности и безопасности окружающих.

### **ОБЩАЯ ХАРАКТЕРИСТИКА УЧЕБНОГО КУРСА «ПРАВИЛА ДОРОЖНОГО ДВИЖЕНИЯ»**

Автомобилизация страны, развитие сети дорог, резкий рост количества транспорта, увеличение интенсивности движения транспорта и пешеходов на улицах и дорогах создают объективные предпосылки для возникновения дорожно-транспортных происшествий, несчастных случаев с участниками дорожного движения, особенно с детьми и подростками.

Травматизм на дорогах - это проблема, которая беспокоит людей всех стран мира. Плата очень дорогая и ничем не оправданная..

Основными причинами ДТП, в которых страдают дети и подростки, являются недисциплинированность учащихся, незнание ими Правил дорожного движения Российской Федерации.

Уже с раннего возраста у детей необходимо воспитывать сознательное отношение к ПДД, которые должны стать нормой поведения каждого культурного человека. Изучение Правил дорожного движения существенно расширяет возможность воспитания грамотного пешехода и позволяет значительно уменьшить дорожно-транспортный травматизм среди детей и подростков. ПДД являются важным средством трудового регулирования в сфере дорожного движения, воспитания его участников в духе дисциплины, ответственности, взаимной предусмотрительности, внимательности. Выполнение всех требований ПДД создает предпосылки четкого и безопасного движения транспортных средств и пешеходов по улицам и дорогам.

Правительство РФ обращается ко всем участникам дорожного движения – «сконцентрировать свое внимание на неукоснительном соблюдении ПДД, на уважении друг к другу, помня при этом, что от нашего поведения на дорогах и улицах зависит как наша собственная жизнь, так жизнь и здоровье любого человека». Находясь в социуме, каждый человек, так или иначе, влияет на уровень безопасности окружающих людей, и безопасность каждого во многом зависит от уровня сформированности культуры личной безопасности конкретного человека. Перед нами стоит актуальная задача по воспитанию культуры личной безопасности, которая является компонентом общечеловеческой культуры.

Данная программа сориентирована на изучение основ безопасности направленных на обеспечение безопасности личности на дороге от всех источников угроз, на знания и навыки использования правил дорожного движения в жизни, которые являются одним из фрагментов культуры личной безопасности.

Программа «Безопасность дорожного движения» имеет целью не механическое заучивание ПДД, а формирование и развитие познавательной деятельности, ориентированной на понимание опасности и безопасности.

Занятия проводятся в доступной и стимулирующей развитие интереса форме. На каждом занятии присутствует элемент игры.

Игровые технологии, применяемые в программе, дают возможность включиться школьнику в практическую деятельность, в условиях ситуаций, направленных на воссоздание и усвоение опыта безопасного поведения на дорогах и улицах, в котором складывается и совершенствуется самоуправление поведением.

### **МЕСТО УЧЕБНОГО КУРСА «ПРАВИЛА ДОРОЖНОГО ДВИЖЕНИЯ» В УЧЕБНОМ ПЛАНЕ**

Учебный предмет "Технология" изучается в 6 классе 1 час в неделю, ввотрое полугодие, общий объем составляет 17 часов.

## СОДЕРЖАНИЕ КУРСА

### 1. Вводное занятие. (2 часа).

Безопасность на транспорте. Зоны повышенной опасности.

### 2. История правил дорожного движения (2 часа).

Информация о первом светофоре, автотранспорте, велосипеде, дорожных знаках.

### 3. Изучение правил дорожного движения (8 часов).

Правила дорожного движения в России. Общие положения. Обязанности пешеходов, водителей, велосипедистов и пассажиров. Проблемы безопасности движения, причины дорожно-транспортных происшествий.

ПДД для пешеходов – правостороннее движение, правила перехода дороги, места перехода проезжей части дороги. Обход стоящего транспорта у обочины. Движение пешеходных групп и колонн. Регулируемые и нерегулируемые перекрестки. Средства регулирования движения. Знаки.

ПДД для пассажиров – виды общественного транспорта, посадочные площадки и дорожные знаки, правила поведения в салоне транспорта, перевоз грузов. Взаимоведливое отношение пассажиров и водителя.

ПДД для велосипедистов – дорожные знаки, техническое состояние велосипеда, движение групп велосипедистов. Разметка проезжей части дороги. Остановка и стоянка транспортных средств. Влияние погодных условий на движение транспортных средств. Тормозной и остановочный пути.

Решение задач, карточек по ПДД. Практические занятия на улицах города (переход дороги). Проведение школьного конкурса «Памятка пешеходу». Участие в конкурсах по правилам ДД.

### 4. Основы оказания первой доврачебной помощи (2 часа).

Первая помощь при ДТП. Информация, которую должен сообщить свидетель ДТП. Аптечка автомобиля и ее содержимое.

Обморок, оказание помощи.

Правила оказания первой помощи при солнечном и тепловом ударах.

Оказание первой медицинской помощи при сотрясении мозга.

Транспортировка пострадавшего.

Ответы на вопросы билетов и выполнение практического задания.

### 5. Проектная деятельность (2 часа).

Конкурс плакатов по Безопасности дорожного движения.

### 6. Выбор безопасных маршрутов (1 час)

Выбор наиболее безопасного маршрута в школу и домой.

## ПЛАНИРУЕМЫЕ ОБРАЗОВАТЕЛЬНЫЕ РЕЗУЛЬТАТЫ

### ЛИЧНОСТНЫЕ РЕЗУЛЬТАТЫ

- усвоение обучающимися устойчивых навыков соблюдения и выполнения правил дорожного движения;
- формирование понимания ценности здорового и безопасного образа жизни;
- формирование готовности и способности вести диалог с другими людьми и достигать в нём взаимопонимания;

освоение социальных норм, правил поведения, ролей и форм социальной жизни в группах и сообществах, включая взрослые и социальные сообщества;

развитие правового мышления и компетентности в решении моральных проблем на основе личного выбора, формирование нравственных чувств и нравственного поведения, осознанного и ответственного отношения к собственным поступкам;

формирование коммуникативной компетентности в общении и сотрудничестве со сверстниками, старшими и младшими в процессе образовательной, общественно полезной, учебно-исследовательской, творческой и других видов деятельности.

### **МЕТАПРЕДМЕТНЫЕ РЕЗУЛЬТАТЫ**

уметь создавать, применять и преобразовывать знаки и символы, модели и схемы для решения учебных и познавательных задач;

уметь оценивать правильность выполнения учебной задачи, собственные возможности её решения;

прогнозировать поведение технической системы, в том числе с учётом синергетических эффектов.

Работа с информацией:

выбирать форму представления информации в зависимости от поставленной задачи; понимать различие между данными, информацией и знаниями;

владеть начальными навыками работы с «большими данными»;

владеть технологией трансформации данных в информацию, информации в знания.

Овладение универсальными учебными регулятивными действиями

Самоорганизация:

уметь самостоятельно планировать пути достижения целей, в том числе альтернативные, осознанно выбирать наиболее эффективные способы решения учебных и познавательных задач;

уметь соотносить свои действия с планируемыми результатами, осуществлять контроль своей деятельности в процессе достижения результата, определять способы действий в рамках предложенных условий и требований, корректировать свои действия в соответствии с изменяющейся ситуацией;

делать выбор и брать ответственность за решение.

Самоконтроль (рефлексия):

давать адекватную оценку ситуации и предлагать план её изменения;

объяснять причины достижения (недостижения) результатов преобразовательной деятельности; вносить необходимые коррективы в деятельность по решению задачи или по осуществлению проекта;

оценивать соответствие результата цели и условиям и при необходимости корректировать цель и процесс её достижения.

Принятие себя и других:

признавать своё право на ошибку при решении задач или при реализации проекта, такое же право другого на подобные ошибки.

Овладение универсальными коммуникативными действиями.

Общение:

в ходе обсуждения учебного материала, планирования и осуществления учебного проекта; в рамках публичного представления результатов проектной деятельности;

в ходе совместного решения задачи с использованием облачных сервисов;

в ходе общения с представителями других культур, в частности в социальных сетях.

Совместная деятельность:

понимать и использовать преимущества командной работы при реализации учебного проекта; понимать необходимость выработки знаково-символических средств как необходимого условия успешной проектной деятельности;

уметь адекватно интерпретировать высказывания собеседника — участника совместной деятельности;

владеть навыками отстаивания своей точки зрения, используя при этом законы логики; уметь распознавать некорректную аргументацию.

## ПРЕДМЕТНЫЕ РЕЗУЛЬТАТЫ

выделять различные дорожные знаки, узнавать их и соотносить с особенностями своего поведения как участника движения;  
 объяснять значение и функции конкретного знака;  
 находить и исправлять ошибки в графическом изображении дорожных ситуаций;  
 раскрывать в соответствии с дорожными знаками правила движения;  
 разыгрывать различные роли участников движения (водитель, пешеход, пассажир, сотрудник ГИБДД), передавать особенности их поведения в зависимости от ситуации.

формирование сознательного и ответственного отношения к собственной жизни и здоровью, к личной безопасности и безопасности окружающих;

понимание личной и общественной значимости современной культуры безопасности дорожного движения;  
 понимание необходимости изучения обучающимися правил дорожного движения;  
 знание и умение применять правила дорожного движения в различных дорожно-транспортных ситуациях;  
 формирование культуры поведения в общественном транспорте;  
 формирование системы знаний, умений и навыков, позволяющих обучающимся безопасно передвигаться в условиях дорожного движения  
 формирование умений и навыков по оказанию первой помощи пострадавшим;  
 формирование умений и навыков выделять различные дорожные знаки, узнавать их и соотносить с особенностями своего поведения как участника движения.

## ТЕМАТИЧЕСКОЕ ПЛАНИРОВАНИЕ

### 6 КЛАСС

№ п/п	Наименование разделов и тем программы	Количество часов			Электронные (цифровые) образовательные ресурсы
		Всего	Контрольные работы	Практические работы	
<b>Раздел 1. Введение</b>					
1.1	Цели, задачи курса ПДД. Дорога, транспорт, пешеход	2			resh.edu.ru uchi.ru infourok.ru
Итого по разделу		2			
<b>Раздел 2. История правил дорожного движения</b>					

2.1	История ПДД. Развитие ПДД. Информация о первом светофоре, автотранспорте, велосипеде, дорожных знаках	2			resh.edu.ru uchi.ru infourok.ru
Итого по разделу		2			
<b>Раздел 3. Изучение правил дорожного движения.</b>					
3.1	ПДД в России. Общие положения. Обязанности пешеходов, водителей, велосипедистов, пассажиров.	2		1	resh.edu.ru uchi.ru infourok.ru
3.2	ПДД для пассажиров. Общие положения. Обязанности водителей, пассажиров Посадочные площадки и дорожные знаки.	2		1	resh.edu.ru uchi.ru infourok.ru
3.3	ПДД для велосипедистов. Дорожные знаки. Техническое состояние велосипеда. Движение групп велосипедистов	4		1	resh.edu.ru uchi.ru infourok.ru
Итого по разделу		8			
<b>Раздел 4. Основы оказания первой доврачебной помощи.</b>					
4.1	Основы оказания доврачебной помощи. Первая помощь при ДТП.	2		1	resh.edu.ru uchi.ru infourok.ru
Итого по разделу		2			
<b>Раздел 5. Проектная деятельность</b>					
5.1.	Решение задач по ПДД	3	1	3	
<b>ОБЩЕЕ КОЛИЧЕСТВО ЧАСОВ ПО ПРОГРАММЕ</b>		17	1	7	

## **МЕТОДИЧЕСКОЕ ОБЕСПЕЧЕНИЕ ОБРАЗОВАТЕЛЬНОГО ПРОЦЕССА**

1. Федеральный закон от 29 декабря 2012 г. № 273-ФЗ «Об образовании в Российской Федерации»;
2. Федеральный закон от 10.12.1995 N 196-ФЗ (ред. от 29.11.2021) "О безопасности дорожного движения"
3. Правила дорожного движения Российской Федерации. Утверждены постановлением Совета Министров Правительства Российской Федерации от 23 октября 1993 г. № 1423;
4. Постановление Правительства РФ от 23.10.1993 N 1090 (ред. от 31.12.2020) "О Правилах дорожного движения"
5. Письмо Министерства образования и науки РФ от 8 сентября 2016 г. N 07-3840 "О дополнительных мерах по профилактике детского дорожно-транспортного травматизма"

## **ОБЯЗАТЕЛЬНЫЕ УЧЕБНЫЕ МАТЕРИАЛЫ ДЛЯ УЧЕНИКА**

1. *Рыбин А.Л.* Дорожное движение: безопасность пешеходов, пассажиров, водителей: пособие для учащихся: 5-9 кл. / А.Л. Рыбин, М.В. Маслов; под ред. А.Т. Смирнова. - М.: Просвещение, 2008.
2. *Смирнов А.Т.* Основы безопасности жизнедеятельности: **5-11** кл.: учебник для общеобразовательных учреждений / А.Т. Смирнов, Б.О. Хренников; под ред. А.Т. Смирнова. — М.: Просвещение, 2011.

## **МЕТОДИЧЕСКИЕ МАТЕРИАЛЫ ДЛЯ УЧИТЕЛЯ**

Правила дорожного движения Российской Федерации. Утверждены постановлением Совета Министров Правительства Российской Федерации от 23 октября 1993 г. № 1423 (с изменениями и дополнениями на 1 июля 2015 г.)

## **ЦИФРОВЫЕ ОБРАЗОВАТЕЛЬНЫЕ РЕСУРСЫ И РЕСУРСЫ СЕТИ ИНТЕРНЕТ**

### **МАТЕРИАЛЬНО-ТЕХНИЧЕСКОЕ ОБЕСПЕЧЕНИЕ ОБРАЗОВАТЕЛЬНОГО ПРОЦЕССА**

В образовательном процессе можно использовать «ПДД РФ» (последняя редакция), плакаты с изображением дорожных знаков, экзаменационные билеты по ПДД и комментарии к ним (категория «В»), тематические задачи и комментарии к ним, аптечку водителя для оказания первой медицинской помощи.

## **УЧЕБНОЕ ОБОРУДОВАНИЕ**

Специализированная мебель и системы хранения

Доска настенная ; шкаф; столы ученические двухместные, регулируемые по высоте.

Технические средства обучения (рабочее место учителя)

Интерактивный программно-аппаратный комплекс, компьютер учителя, лицензионное программное обеспечение, планшетный компьютер.



Электронные средства обучения (CD, DVD, видеофильмы, интерактивные плакаты, лицензионное программное обеспечение)